



BOSCH

Catálogo 2024 **HERRAMIENTAS ELÉCTRICAS**



CONOCE MÁS



UNA BATERÍA. MUCHAS MARCAS. MUCHAS POSIBILIDADES.



Powered by
 **BOSCH**



Las marcas están disponibles según cada país.

CONOCE MÁS



AMPSHARE es el sistema de baterías compartidas de **Bosch** que te permite utilizar muchas herramientas de muchas marcas con solo una batería de 18V.

Las baterías y cargadores **Bosch 18V System** ofrecen más eficiencia, flexibilidad y una amplia variedad de usos, lo que simplifica el trabajo diario del profesional.

AMPSHARE

Una alianza multimarcas Bosch.

Beneficios



EXPERTISE PROFESIONAL

Todos los aliados AMPSHARE son marcas líderes especializadas en sus áreas, atendiendo las más exigentes demandas de los profesionales.



TECNOLOGÍA LÍDER EN BATERÍAS

Las baterías AMPSHARE ofrecen alta potencia y excelente durabilidad, complementadas por la tecnología de carga más rápida del mundo.*



FLEXIBILIDAD TOTAL

Eres libre de usar la misma batería en diferentes herramientas de diferentes marcas. Gracias a un sistema que se amplía continuamente todo el tiempo.



AHORRA ESPACIO Y ESFUERZO

Reduce la complejidad. Con sólo un sistema, usted nunca más necesitará llevar distintas baterías y cargadores al trabajo.



AHORRE TIEMPO Y DINERO

No hay necesidad de comprar una batería distinta para cada herramienta. Incluso tus baterías se pueden usar para nuevas herramientas y adiciones a su sistema.



COMPATIBILIDAD TOTAL

Todas nuestras baterías son compatibles con las herramientas Bosch Professional de 18 V desde 2008 y, ahora, incluso con herramientas de otras marcas.

* Son necesarios 9 minutos para cargarse la batería ProCORE 18V de 4,0 Ah en un 50% de la carga total usándose el cargador GAL 18V-160 C (en el modo Power Boost).

ÍNDICE

HERRAMIENTAS A BATERÍA 18V

Atornilladores/Taladros a Batería 18V

Atornillador/Taladro Inalámbrico GSR 180-Li 20

Atornillador/Taladro Inalámbrico GSR 185-Li 20

Atornillador / Taladro Inalámbrico GSR 18V-90 FC 21

Atornillador GTB 185-Li 21

Atornilladores/Taladros Percutores a Batería 18V

Atornillador/Taladro Percutor 1/2" GSB 180-Li 22

Atornillador/Taladro Percutor Inalámbrico 1/2" GSB 185-Li 23

Atornillador/Taladro Percutor 1/2" GSB 18V-50 23

Atornillador/Taladro Percutor 1/2" GSB 18V-90 C 24

Atornillador/Taladro Percutor 1/2" GSB 18V-150 C 24

Llaves de Impacto a Batería 18V

Llave de Impacto 1/4" y 1/2" GDX 180-Li 25

Llave de Impacto 1/4" Y 1/2" GDX 18V-200 26

Llave de Impacto 1/2" GDS 18V-400 26

Llave de Impacto GDS 18V-1000 27

Llave de Impacto 3/4" GDS 18V-1050 H 27

Combo de Herramientas a Batería 18V

Combo GDX 180-Li + GSB 180-Li 28

Combo extremo GSB 185-Li + GDR 18V-200 28

Combo Brushless GSB 18V-50 + GDX 18V-200 28

Martillos Perforadores a Batería 18V

Martillo Perforador SDS-plus GBH 180-Li 29

Martillo Perforador Rompedor GBH 185-Li 29

Martillo Perforador Inalámbrico GBH 187-Li 30

Martillo Perforador Demoleedor SDS-plus GBH 18V-26 D 30

Martillo Perforador Rompedor SDS-max GBH 18V-36 C 30

Martillo Perforador Rompedor GBH 18V-40 C 31

Martillo Perforador Rompedor GBH 18V-45 C 31

Esmeriles Angulares a Batería 18V

Esmeril Angular 4 1/2" y 5" GWS 180-Li 32

Esmeril Angular 4 1/2" y 5" GWS 18V-10 33

Esmeril Angular 4 1/2" Y 5" GWS 18V-10 P 34

Esmeril Angular 4 1/2" y 5" GWS 18V-10 PC 34

Esmeril Angular 4 1/2" Y 5" GWS 18V-10 PSC 34

Esmeril Angular 4 1/2" Y 5" GWX 18V-10 P 34

Esmeril Angular 4 1/2" y 5" GWX 18V-10 PC 35

Esmeril Angular 4 1/2" y 5" GWS 18V-15 C 36

Esmeril Angular 4 1/2" y 5" GWS 18V-15 P 37

Esmeril Angular GWS 18V-180 PC 37

Herramientas a Batería para Aplicaciones Diversas 18V

Sierra Circular GKS 18V-57 40

Sierra Circular GKS 185-Li 41

Sierra Circular GKS 18V-68 GC BITURBO 42

Sierra Circular de Inmersión GKT 18V-52 GC 42

Sierra Circular de Metal GKM 18V-50 43

Sierra Ingleteadora GCM 18V-305 GDC BITURBO 43

Sierra de Banco GTS 18V-216 BITURBO 44

Esmeril Recto GGS 18V-23 PLC 44

Cizalla de Chapa GSC 18V-16 45

Sierra de cinta GCB 18V-63 46

Sierra Caladora GST 185-Li 48

Sierra Sable GSA 18V-Li 49

Sierra Sable GSA 18V-32 49

Lijadora GSS 18V-10 50

Lijadora GEX 185-Li 50

Cepillo GHO 18V-Li 51

Remachadora Inalámbrica GRG 18V-16 C 51

Multicortadora GOP 18V-28 52

Linterna Inalámbrica GLI 18V-300 53

Linterna LED GLI 18V-1900 53

Reflector GLI 18V-2200 C 54

Soplador GBL 18V-120 54

Pistola de Calor GHG 18V-50 55

Pistola de Silicona GCG 18V-600 55

Pistola de Silicona GCG 18V-310 55

Aspiradora a Batería GAS 18V-10L P 56

Sistema de Aspiración de Polvo GDE 68 56

Sistema de Aspiración de Polvo GDE 18V-16 57

Sistema de Aspiración de Polvo GDE 115/125 FC-T 57

Sistema de Aspiración de Polvo GDE 230 FC-S 57

Módulo Bluetooth para Conectividad GCY 42 57

Baterías de Iones de Litio 18V

Batería 18V GBA 18V 2,0 AH 58

Batería 18V GBA 18V 4,0 AH 58

Batería 18V ProCORE 18V 4,0 AH 59

Batería 18V ProCORE 18V 8,0 AH 59

Batería 18V ProCORE 18V 12,0 AH 59

Cargadores 18V

Cargador Bivolt GAL 18V-20 62

Cargador Bivolt GAL 18V-40 62

Cargador Rápido GAL 1880 CV 62

Cargador Super rápido GAL 18V-160 C 63

Starter Kit 18V Cargador Bivolt GAL 18V-20 + 1 Batería 2,0 Ah 64

Starter Kit 18V Cargador Bivolt GAL 18V-20 + 2 Baterías 2,0 Ah 64

Starter Kit 18V Cargador Bivolt GAL 18V-40 + 1 Batería 4,0 Ah 64

Starter Kit 18V Cargador Bivolt GAL 18V-40 + 2 Baterías 4,0 Ah 64

Starter Kit 18V Cargador rápido GAL 1880 CV + 1 Batería 65

Starter Kit 18V Cargador Rápido GAL 1880 CV + 2 Baterías 65

Starter Kit 18V Cargador Rápido y Baterías ProCORE 65

HERRAMIENTAS A BATERÍA 12V

Atornilladores/Taladros a Batería 12V

Atornillador BOSCH GO 72

Atornillador/Taladro GSR 1000 SMART 73

Atornillador/Taladro 3/8" GSR 120-Li 73

Atornillador/Taladro 1/4" y 3/8" GSR 12V-15 FC 74

Taladro Angular GWB 12V-10 75

Atornilladores/Taladros Percutores a Batería 12V

Atornillador/Taladro Percutor 3/8" GSB 120-Li 76

Atornillador/Taladro Percutor 3/8" GSB 12V-30 77

Llaves de Impacto a Batería 12V

Atornillador de Impacto 1/4" GDR 120-Li 78

Atornillador de Impacto 1/4" GDR 12V-110 78

Combos de Herramientas a Batería 12V

Combo GDR 120-Li + GSR 120-Li + Maletín de Aluminio 79

Herramientas a Batería para Aplicaciones Diversas 12V

Mini Cortadora 3" GWS 12V-76 80

Lijadora Compacta GEX 12V-125 81

Sierra Circular GKS 12V-26 82

Sierra Caladora GST 12V-70 82

Sierra Sable GSA 12V-Li 83

Tijera Universal GUS 12V-300 83

Tijera de Podar PRO PRUNER 84

Cepillo GHO 12V-20 84

Minifresadora GKF 12V-8 85

Aspiradora GAS 12V-Li 85

Reflector GLI 12V-300 86

Reflector GLI 12V-330 86

Baterías de Iones de Litio 12V

Batería GBA 12V 2,0 AH 88

Batería GBA 12V 4,0 AH 88

Kit con 2 Baterías y 1 Cargador STARTER KIT 12V 88

Cargadores Rápidos 12V

Cargador Bivolt GAL 12V-20 90

Cargador Bivolt GAL 12V-40 90

JARDÍN E HIDROLAVADORAS

Orilladora GRT 18V-33 98

Desbrozadora GFR 18V-23 98

Tijera Cortasetos GHE 18V-60 99

Soplador GBL 18V-750 99

Hidrolavadora de Alta Presión GHP 180 100

Hidrolavadora de Alta Presión GHP 200 100

Hidrolavadora de Alta Presión GHP 220 101

Hidrolavadora de Alta Presión GHP 4-50 101

TALADROS Y ATORNILLADORES

Rotomartillo 3/8" GSB 450 RE 104

Rotomartillo 1/2" GSB 550 RE 104

Rotomartillo GSB 13 RE 104

Rotomartillo Reversible GSB 16 RE 104

Rotomartillo Reversible GSB 20-2 RE 105

Taladro Percutor Reversible GSB 24-2 105

ÍNDICE

Taladro Reversible GBM 10 RE 105
Taladro Reversible GBM 16-2 RE 105
Taladro Reversible GBM 1600 RE 106
Taladro con Base Magnética GBM 50-2..... 106
Atornillador / Taladro GSR 7-14 E 106
Atornillador Drywall GTB 650 106
Cargador Acopable GMA 55 107

HERRAMIENTAS PARA HORMIGÓN, PIEDRA Y CONSTRUCCIÓN EN GENERAL

Martillo Perforador GBH 220 123
Martillo Perforador Demoledor GBH 2-24 D 123
Martillo Perforador Demoledor GBH 2-26 DRE 123
Martillo Perforador Demoledor GBH 2-28 D 124
Martillo Perforador Demoledor GBH 3-28 DRE 124
Martillo Perforador Demoledor GBH 4-32 DFR 124
Martillo Perforador GBH 5-40 D 124
Martillo Perforador GBH 5-40 DCE 125
Martillo Perforador GBH 8-45 D 125
Martillo Perforador GBH 8-45 DV 125
Martillo Perforador GBH 12-52 D 125
Martillo Demoledor GSH 500 126
Martillo Demoledor GSH 5 126
Martillo Demoledor GSH 5 CE 126
Martillo Demoledor GSH 11 E 126
Martillo Demoledor GSH 11 VC 127
Martillo Demoledor GSH 14 C 127
Martillo Demoledor GSH 16-28 127
Martillo Demoledor GSH 27 VC 127
Rozadora GNF 35 CA..... 128
Vibrador de Concreto GVC 22 EX 128
Lijadora Angular para Concreto GBR 15 CA..... 128
Sierra Mármol Seco GDC 150 128

HERRAMIENTAS PARA METAL

Esmeriles Angulares pequeños

Esmeril Angular 4 1/2" y 5" GWS 700 142
Esmeril Angular 4 1/2" y 5" GWS 850 142
Esmeril Angular 4 1/2" y 5" GWS 9-125 142
Esmeril Angular 4 1/2" y 5" GWS 9-125 S 143
Esmeril Angular 4 1/2" y 5" GWS 9-125 P..... 143
Esmeril Angular 4 1/2" y 5" GWS 11-125 P..... 143
Esmeril Angular 4 1/2" y 5" GWS 12-125 S 143
Esmeril Angular 4 1/2" y 5" GWS 17-125 S 144
Esmeril Angular 4 1/2" y 5" GWS 17-125 PS..... 144
Esmeril Angular 4 1/2" y 5" GWS 18-125 PL 144

Esmeriles Angulares grandes

Esmeril Angular GWS 2200 148
Esmeril Angular GWS 25 148
Esmeril Angular GWS 28 148
Esmeril Angular GWS 25 LVI 149
Esmeril 7" y 9" GWS 30 PB 149
Pulidora GPO 14 CE 150
Rectificadora GGS 30 LS 150
Cizalla GSC 2,8 150
Cortadora de Metales GCO 14-24 150

HERRAMIENTAS PARA MADERA

Sierra Circular 7 1/4" GKS 130..... 164
Sierra Circular 7 1/4" GKS 150..... 164
Sierra Circular 7 1/4" GKS 20-65..... 164
Accesorio de Sistema: Riel Guía FSN 1400 164
Sierra Circular 9 1/4" GKS 235 166
Fresadora GKF 550 166
Fresadora GOF 130 166
Fresadora GOF 1600 CE..... 167
Sierra Caladora GST 680 167
Sierra Caladora GST 750 167

Sierra Caladora GST 75 E 168
Sierra Caladora GST 90 BE 168
Cepillo GH0 700 168
Cepillo GH0 26-82 D..... 168
Lijadora de Banda GBS 75 AE 169
Lijadora Orbital GSS 23 AE 169
Lijadora Excéntrica de Palma GEX 125-1 AE 170
Lijadora Excéntrica GEX 40-150..... 170
Lijadora Orbital de Palma GSS 140 170
Lijadora Orbital de Palma GSS 140-1A..... 170
Pistola de Calor GHG 180 171
Pistola de Calor GHG 20-63 171
Soplador GBL 800 E 171
Aspiradora de Polvo GAS 12-25 PL 171
Aspiradora de Polvo GAS 15 PS 172
Sierra Sable GSA 120..... 172
Multicortadora GOP 30-28 172

HERRAMIENTAS DE BANCO

Sierra Ingleteadora 10" GCM 254..... 190
Sierra Ingleteadora Telescópica 10" GCM 254 D..... 190
Sierra Ingleteadora GCM 12 GDL..... 191
Sierra de Bancada GTS 10 J..... 191
Sierra de Banco GTS 254..... 191

MALETINES DE TRANSPORTE

Maletines de Transporte L-BOXX..... 196
Maletín de Transporte L-BOXX Mini 196
Maletín de Transporte L-BOXX 102 con Set para 12 Piezas..... 197
Maletín de Transporte L-BOXX 306 197
Caja de Herramientas 197
Carro de Transporte Plegable 198
Bolso Mini 198
Bolso Pequeño 198
Bolso Mediano 198
Bolso Grande 199
Bolso para Herramientas GWT 20..... 199

HERRAMIENTAS DE MEDICIÓN LÁSER

Medidores de Distancia Láser

Medidor de Distancia Láser GLM 25-23 204
Medidor de Distancia Láser GLM 30-23 204
Medidor de Distancia Láser GLM 40..... 204
Medidor de Distancia Láser GLM 50-12..... 205
Medidor de Distancia Láser GLM 50-22..... 205
Medidor de Distancia Láser GLM 50-27 C 206
Medidor de Distancia Láser GLM 50-27 CG 206
Medidor de Distancia Láser GLM 100-25 C 207
Medidor de Distancia Láser GLM 150-27 C 207

Niveles Láser

Nivel Láser para Balsosines GTL 3..... 210
Nivel Láser de Puntos GPL 5 G..... 210
Nivel Láser GLL 2-10 211
Nivel Láser de Líneas Cruzadas GLL 2-12 211
Nivel Láser de Líneas Cruzadas GLL 2-12 G..... 211
Nivel Láser de Líneas Cruzadas GLL 2-15 G..... 211
Nivel Láser de Líneas GLL 12-22..... 212
Nivel Láser de Líneas GLL 12-22 G..... 212
Nivel Láser de Líneas GLL 2-20 G..... 212
Nivel Láser de Líneas 15 m con Línea Lateral NIVELOX..... 213
Nivel Láser de Líneas Cruzadas GCL 2-15..... 213
Nivel Láser de Líneas Cruzadas GCL 2-15 G 213
Nivel Láser Combinado GCL 2-50 G..... 213

ÍNDICE

Nivel Láser de Planos GLL 3-80	214
Nivel Láser de Líneas Verdes GLL 3-80 G.....	214
Nivel Láser de Líneas GLL 3-80 CG.....	214
Nivel Láser Rotativo GRL 300 HV	215
Nivel Láser Rotativo GRL 650 CHVG	215
Nivel Óptico GOL 26 D	215
Nivel Óptico GOL 32 D	215
Inclinómetro GIM 60 L	216
Medidor de Ángulo GAM 220.....	216
Detectores de Materiales	
Detector de Materiales GMS 120	217
Detector de Materiales D-TECT 120	217
Detector de Materiales D-TECT 200 C	217
Cámara de Inspección GIC 120 C	218
Detector de Temperatura GIS 1000 C	219
Detector de Temperatura GIS 500.....	219
Detector de Temperatura GTC 400 C	219
Receptor Láser LR 1	220
Receptor Láser LR 7	220
Receptor Láser LR 45	220
Rueda de Medición GWM 32	221
Trípode BT 150	221
Trípode BT 160	221
Regla Graduada GR 240	221
Regla Graduada GR 500	222
Soporte para Nivel RM 3.....	222
Anteojos de visión Láser Rojo	222
Anteojos de visión Láser Verde	222
Soporte para LR 6 / LR 7	223
Batería Li-Ion 3.7V	223
Base Universal BM3	223
Soporte para Nivel RM 2.....	223

ÍNDICE POR NÚCLEO

0A00 F.....	88	1081.3.....	217	1446.4.....	53	1923.1.....	30
08C9.0.....	99	1081.6.....	217	1446.5.....	54	1924.0.....	29
08D0.0.....	98	1083.3.....	219	1447.0.....	106	1926.2.....	43
08D1.0.....	98	1083.4.....	219	14A0.0.....	86	194D.0.....	170
08D2.0.....	99	1091.2.....	221	14A1.0.....	86	197C.1.....	171
0910.C.....	100	1091.A.....	222	14A1.1.....	53	1980.4.....	171
0910.D.....	100	1091.B.....	221	14A2.0.....	106	1982.9.....	83
0910.E.....	101	1092.7.....	225	1500.5.....	151	19C6.2.....	55
0910.F.....	101	1092.8.....	223	1506.1.....	151	19C6.3.....	56
0A00.1.....	56,	1094.1.....	222	1513.0.....	168	19D0.2.....	50
165, 196, 198		1094.3.....	222	1548.6.....	129	19E3.0.....	85
0A00.2.....	88, 167	1096.B.....	221	1548.7.....	129	19E5.1.....	172
0A00.3 ..57, 198, 199		119C.8.....	105	157A.0.....	166	19F0.0.....	78
0A00.5.....	57	11A2.1.....	105	158F.0.....	168	19F2.0.....	80
0A00.7.....	196	11A6.0.....	105	158H.0.....	168	19F4.0.....	73
0A00.9.....	225	11B0.0.....	105	15A1.0.....	82	19F5.1.....	54
0A01.2.....	196, 197	11B4.0.....	106	15A4.3.....	169	19F6.0.....	74
0A01.6 ..59, 196, 197		11B5.0.....	104	15A7.0.....	84	19G3.E.....	34
0A01.L.....	57	11B6.0.....	104	15A9.0.....	168	19G3.F.....	34
0A01.V.....	196, 197	1224.0.....	150	15B3.0.....	48	19G5.2.....	25
0A02.1.....	165	1229.2.....	42	15B4.0.....	167	19G8.0.....	73, 79
0A02.5.....	106, 199	1237.0.....	172	15B4.1.....	167	19G8.1.....	76, 79
OZ00.0 ..58, 165, 166		123A.0.....	124	15B5.0.....	51	19G9.1.....	77
1015.2.....	210	1241.1.....	218	1621.7.....	128	19H2.1.....	72
1015.4.....	220	1241.2.....	218	1624.0.....	167	19H5.1.....	23
1015.B.....	222	1253.7.....	123	164L.9.....	83	19H6.0.....	36
1015.D.....	225	1264.0.....	125	16A0.0.....	166	19H6.A.....	37
1061.5.....	215	1265.1.....	125	16A1.0.....	82	19H6.E.....	37
1061.6.....	214	1266.1.....	125	16A2.2.....	44	19H9.0.....	32
1061.V.....	215	1267.3.....	124	16A8.1.....	48	19J2.1.....	28
1063.A.....	211	1274.7.....	169	16B0.0.....	85	19J2.2.....	26, 28
1063.B.....	211	1283.1.....	128	16B1.0.....	172	19J4.0.....	33
1063.S.....	214	12A0.2.....	123	16B2.0.....	164	19J4.1.....	34
1063.T.....	214	12A0.3.....	123	16B3.0.....	164	19J4.2.....	34
1063.V.....	211	12A0.4.....	44	16B4.0.....	41	19J5.1.....	24
1063.X.....	212	12A6.0.....	123	16B5.1.....	40	19J8.3.....	27
1063.Y.....	214	12A6.2.....	171	16B7.0.....	166	19J8.5.....	27
1065.0.....	212	12A6.5.....	55	16B8.0.....	46	19K0.0.....	26
1065.2.....	212	12A8.0.....	170	16C0.0.....	49	19K1.0.....	84
1065.3.....	212	12B5.0.....	150	16C1.2.....	46	19K3.0.....	20
1066.E.....	213	12B6.0.....	127	16C3.0.....	164	19K3.1.....	23
1066.J.....	213	12B8.0.....	104	1776.0.....	128	19K5.0.....	51
1066.M.....	213	12B9.0.....	104	17A3.0.....	144	19K6.1.....	24
1066.P.....	210	130A.0.....	127	17A3.1.....	144	19K6.2.....	21
1068.0.....	215	1316.8.....	126	17B0.7.....	35	19K7.0.....	21
1068.5.....	215	1321.0.....	126	17D0.3.....	144	19K9.1.....	22
1069.9.....	223	1332.1.....	124	17D1.3.....	144	1B22.0.....	191
1069.J.....	220	1335.0.....	127	17D4.0.....	128	1B23.6.....	191
1069.L.....	220	1336.0.....	126	18F1.0.....	148	1B30.5.....	191
1070.7.....	169	1337.0.....	126	18F2.0.....	148	1B37.0.....	151
1072.9.....	204	1338.7.....	125	18F3.0.....	148	1B37.1.....	151
1072.R.....	205	1344.0.....	127	18F4.0.....	148	1B43.0.....	41
1072.S.....	205	1372.1.....	81	18F5.0.....	148	1B44.0.....	42
1072.T.....	206	1377.5.....	142	18F6.0.....	148	1B45.0.....	191
1072.U.....	206	137B.2.....	170	18F7.1.....	149	1B52.0.....	190
1072.W.....	204	1387.5.....	169, 170	18F8.1.....	149	1B53.0.....	190
1072.X.....	204	1389.0.....	150	18F9.0.....	149	8000.7.....	88
1072.Y.....	207	1390.9.....	75	18G0.1.....	149	8M00.0.....	223
1072.Z.....	207	1396.0.....	142	18G1.1.....	149	8M00.7.....	224
1074.0.....	221	1396.1.....	143	18G2.0.....	52	8M00.C.....	224
1076.4.....	216	1396.5.....	143	1911.1.....	29	9203.C.....	224
1076.6.....	216	13A3.0.....	142	1913.1.....	31	9B20.1.....	198
1076.9.....	216	13A5.0.....	50	1915.0.....	31	9PA8.6.....	225
1081.0.....	217	13A6.0.....	143	1916.0.....	30		

OBTÉN UNA **GARANTÍA ADICIONAL DE 1 AÑO** EN TUS HERRAMIENTAS.

Registra tu herramienta en el sitio web y obtén 2 años de garantía en la línea **Bosch Professional** y 3 años de garantía en la línea **Bosch Heavy Duty** y línea de **Medición Láser**. Es rápido y sencillo.

Regístrate en www.garantiabosch.com

**BOSCH**

ATÉ HASTA
3 AÑOS DE GARANTÍA*
AÑOS DE GARANTÍA*

*ENTIENDA COMO REGISTRAR LA GARANTÍA ADICIONAL DE 1 AÑO EN NUESTRO SITIO WEB

*ENTIENDA COMO REGISTRAR LA GARANTÍA ADICIONAL DE 1 AÑO EN NUESTRO SITIO WEB

Excluso en Productos Bosch de "Línea Profesional", para los quais la garantía podrá ser de até 2 años, conforme Regulamento do Programa. Exceção aos Produtos Bosch de "Linha Profissional", para os quais a garantia poderá ser de hasta 2 años, según el Reglamento del Programa.

10:10

REGISTRO

Nombre Completo

Email

Celular

Fecha de Nacimiento

Género

Profesión / Oficio / Ocupación

País

Ciudad

Próximo

*Consulta el reglamento en el sitio web www.bosch-professional.com/es *Válido para herramientas eléctricas y de medición para productos con garantía dentro del plazo dado por el fabricante.

**BOSCH**

18V SYSTEM

UNA BATERÍA. MUCHAS POSIBILIDADES.

Máxima libertad con baterías 100% compatibles dentro del mismo voltaje.



Revisa el video



¿TIENES LA OPCIÓN DE ELEGIR!

1. Elige tu herramienta
sin batería



2. Elige tus baterías
y cargador



¡Paga sólo
por lo que
necesitas!

HERRAMIENTAS A BATERÍA 18V

18V ELIJE LA HERRAMIENTA IDEAL PARA TU TRABAJO

Herramientas Bosch con sello Heavy Duty

HEAVY DUTY

Trabajo intenso

uso profesional

uso industrial

	GTB 185-LI	GSR 185-LI	GSR 18V-90 FC
ATORNILLADORES/ TALADROS			 HEAVY DUTY
 Torque máx. (duro/leve)	- / - /5,2 Nm	65/50/21 Nm	90/64/36 Nm
 Mandril	1/4" hex	1/2"	1/2"
 Metal	-	✓	✓
 Madera	✓	✓	✓
 Hormigón	-	-	✓
 Garantía	hasta 2 años ¹	hasta 2 años ¹	hasta 3 años ¹

	GSB 180-LI	GSB 185-LI	GSB 18V-50	GSB 18V-90 C	GSB 18V-150 C
TALADROS PERCUTORES/ ATORNILLADORES			 HEAVY DUTY	 HEAVY DUTY	 HEAVY DUTY
 Torque máx. (duro/leve)	60/54/21 Nm	65/50/21 Nm	70/50/28 Nm	90/64/36 Nm	150/150/84 Nm
 Mandril	1/2"	-	1/2"	1/2"	1/2"
 Metal	✓	✓	✓	✓	✓
 Madera	✓	✓	✓	✓	✓
 Albañilería	✓	✓	✓	✓	✓
 Garantía	hasta 2 años ¹	hasta 2 años ¹	hasta 3 años ¹	hasta 3 años ¹	hasta 3 años ¹

	GDX 180-LI	GDX 18V-200	GDS 18V-400	GDS 18V-1000	GDS 18V-1050 H
LLAVES DE IMPACTO		 HEAVY DUTY	 HEAVY DUTY	 HEAVY DUTY	 HEAVY DUTY
 Torque máx. apriete	180 Nm	200 Nm	400 Nm	1000 Nm	1050 Nm
 Torque. reversión	350 Nm	400 Nm	650 Nm	1600 Nm	1700 Nm
 Mandril	1/4" y 1/2"	1/4" y 1/2"	1/2"	1/2"	3/4"
 Materiales	Madera/ Metal	Madera/ Metal	Metal	Metal	Metal
 Garantía	hasta 2 años ¹	hasta 3 años ¹	hasta 3 años ¹	hasta 3 años ¹	hasta 3 años ¹



HERRAMIENTAS A BATERÍA 18V

¹Registra la garantía adicional de 1 año en el sitio web www.garantiabosch.com

18V ELIJE LA HERRAMIENTA IDEAL PARA TU TRABAJO

Herramientas Bosch con sello Heavy Duty

HEAVY DUTY

Trabajo intenso

uso profesional

	GBH 180-LI	GBH 185-LI	GBH 187-LI	GBH 18V-26 D	GBH 18V-36 C
MARTILLOS SDS-PLUS					
Fuerza de Percusión	2,0 J	1,9 J	2,4 J	2,5 J	7 J
Perf. hormigón	20 mm	22 mm	24 mm	26 mm	40 mm
Perforación	✓	✓	✓	✓	✓
Cincelado	✓	✓	✓	✓	✓
Garantía	hasta 2 años¹	hasta 2 años¹	hasta 2 años¹	hasta 3 años¹	hasta 3 años¹

uso industrial

	GWS 180-LI	GWS 18V-10	GWS 18V-10 P	GWS 18V-10 PC	GWS 18V-10 PSC
ESMERILES ANGULARES					
Nº de revoluciones (sin carga)	11.000 rpm	9.000 rpm	9.000 rpm	9.500 rpm	9.000 rpm
Diámetro del disco	5" (125 mm)	5" (125 mm)	5" (125 mm)	5" (125 mm)	5" (125 mm)
Control vibrac.	-	-	✓	✓	✓
Peso	1,6 kg	2,0 kg	1,9 kg	2,0 kg	2,0 kg
Garantía	hasta 2 años¹	hasta 3 años¹	hasta 3 años¹	hasta 3 años¹	hasta 3 años¹

	GWS 18V-15 C	GWS 18V-15 P	GWS 18V-180 PC	GWX 18V-10 P	GWX 18V-10 PC
ESMERILES ANGULARES					
Nº de revoluciones (sin carga)	11.000 rpm	11.000 rpm	7.000 rpm	9.000 rpm	9.000 rpm
Diámetro del disco	5" (125 mm)	100 / 125 mm	180 mm	5" (125 mm)	5" (125 mm)
Control vibrac.	✓	✓	✓	✓	✓
Peso	2,1 kg	2,1 kg	2,8 kg	1,9 kg	2,0 kg
Garantía	hasta 3 años¹	hasta 3 años¹*	hasta 3 años¹	hasta 3 años¹	hasta 3 años¹

	GKS 185-LI	GKS 18V-57	GKS 18V-68 GC	GKM 18V-50	GKT 18V-52 GC	GCM 18V-305 GDC	GTS 18V-216
SIERRAS							
RPM	5.000	0 - 3.400	2.500 - 5.000	4.250	2.800 - 5.500	2.550 - 4.000	4.500
Diámetro del disco	57 / 42 mm (90°/45°)	57 / 39 mm (90°/45°)	64 / 46 / 42 mm (0°/45°/50°)	50 mm (90°)	52/46/32 mm (90° sin carril / 90° con carril/45°)	400* / 240 (transversal 0°/45°)	70 mm (90°)
Capacidad de corte	165 mm	165 mm	7 1/4" (184 mm)	136 mm	140 mm	12" (305 mm)	8" (216 mm)
Garantía	hasta 2 años¹	hasta 3 años¹	hasta 3 años¹	hasta 3 años¹	hasta 3 años¹	hasta 3 años¹	hasta 3 años¹

¹Registra la garantía adicional de 1 año en el sitio web www.garantiabosch.com

HERRAMIENTAS A BATERÍA 18V

PORTAFOLIO COMPLETO / TALADROS INALÁMBRICOS

18V SYSTEM

TO ATORNILLADORES RICOS BOSCH

INTENSIDAD DE USO

PROFESIONAL

USO INTENSO

USO PESADO

54 Nm

65 Nm

70 Nm

90 Nm

90 Nm

150 Nm



BOSCH
Professional

GSB 180-LI



BOSCH
Professional

GSR / GSB 185-LI



BOSCH
Professional

HEAVY DUTY

GSB 18V-50



BOSCH
Professional

HEAVY DUTY

GSB 18V-90 C



BOSCH
Professional

HEAVY DUTY

GSR 18V-90 FC



BITURBO
BRUSHLESS

GSB 18V-150 C

POTENCIA



VELOCIDAD



TAMAÑO COMPACTO



PÚBLICO OBJETIVO

GSB 180-LI / GSR 185-LI / GSB 185-LI / GSB 18V-50 / GSB 18V-90 C / GSR 18V-90 FC

Ebanistas, montadores de muebles, mantenimiento en general, profesionales de pequeños reparos e instalaciones, pequeñas líneas de montaje, instaladores de aire acondicionado, sistemas de seguridad, cortinas, escuadrías, calefacciones solares, cerrajeros, construcción civil y carpintería (atornillado).

GSB 18V-90 C / GSR 18V-90 FC / GSB 18V-150 C

Industria metal-mecánica, industria de la construcción civil, instalación de paneles solares, mantenimiento pesado, carpintería.

ATORNILLADORES/ TALADROS A BATERÍA 18V

COMPATIBLE CON TODAS LAS BATERÍAS Y CARGADORES **18V SYSTEM**

ATORNILLADOR/TALADRO 1/2"

GSR 180-LI 19F8.1

Alto desempeño con el mejor costo/beneficio del mercado y mayor practicidad en el cambio manual de carbones.

- Sistema ECP exclusivo de Bosch para protección de la batería contra sobrecalentamiento garantizando mayor vida útil.
- Mayor torque en esta categoría de mercado con 54 Nm para más productividad.
- Un 100% compatible con baterías y cargadores 18V Bosch.

18V SYSTEM



CAMBIO MANUAL DE ESCOBILLAS DE CARBÓN*

hasta 2 AÑOS DE GARANTÍA*

USO PROFESIONAL



Nº de parte (sin batería/sin cargador) 0 601 9F8 1E2

Nº de parte c/ 1 batería y maletín 0 601 9F8 1E4

Nº de parte c/ 2 baterías y maletín 0 601 9F8 1E0

Incluye: 2 baterías 18V 2,0 Ah, 1 cargador GAL 18V-20, 1 maletín plástico.



ATORNILLADOR/TALADRO INALÁMBRICO

GSR 185-LI 19K3.0

El pequeño gigante.

- Cuerpo de 12V: longitud de apenas 162 mm, más compacto que el GSR 120-LI (172 mm) y GSR 180-LI (198mm).
- Fuerza de 18V: motor Brushless 18V provee una potencia de herramienta con cable en tamaño supercompacto además de aumentar el tiempo de ejecución por carga y la vida útil de la herramienta.

¡NUEVO!

18V SYSTEM

hasta 2 AÑOS DE GARANTÍA*

USO PROFESIONAL



Maletín + 2 baterías

0 601 9K3 0EO

Incluye: 2 baterías 18V 2,0 Ah, 1 cargador bivolt GAL 18V-20, 1 maletín.



¿CUÁNTO DURA LA BATERÍA?

Producto probado: GSR 185-LI con batería GBA 18V 2,0 Ah.

750

AGUJEROS EN MDF



broca 3 mm

700

ATORNILLADOS EN MDF



tornillo 4,5 x 35 mm



*Registra la garantía adicional de 1 año en el sitio web www.garantiabosch.com

ATORNILLADOR / TALADRO INALÁMBRICO

GSR 18V-90 FC 19K6.2

Un espectáculo de prestaciones y tecnología: para los más exigentes y los que necesitan más recursos para su día a día.

- Exclusivo Sistema FlexiClick: ¡4 herramientas en 1! El cambio de los accesorios proporciona lo máximo de aplicaciones en una única herramienta.
- Motor brushless de alta potencia provee torque máximo de 90 Nm y 2.100 rpm aumentando su eficiencia en el lugar de trabajo.

¡NUEVO!

18V SYSTEM

HEAVY DUTY

hasta 3 AÑOS DE GARANTÍA*

USO INDUSTRIAL



Nº de parte (L-Boxx)

0 601 9K6 2EO

Incluye: maletín L-Boxx y 3 accesorios (1 mandril SDS-plus, 1 mandril metálico de apriete rápido y un mandril angular de 16 posiciones).



¿CUÁNTO DURA LA BATERÍA?

Producto probado: GSR 18V-90 FC con batería GBA 18V 2,0 Ah.

1.100

AGUJEROS EN MDF



broca 3 mm

700

ATORNILLADOS EN MDF



tornillo 4,5 x 35 mm



ATORNILLADOR

GTB 185-LI 19K7.0

Más productividad y eficiencia en sus manos.

- Tecnología PowerSave permite 3 veces más tornillos por carga*.
- Cuerpo estrecho: diseño ultracompacto exige menos esfuerzo y fatiga, permitiendo un manejo más suave y fácil del gatillo.
- Batiente de profundidad reversible: patente de Bosch que elimina la necesidad de remover el batiente durante operaciones de reversión.

18V SYSTEM

Compatible con GMA 55

hasta 2 AÑOS DE GARANTÍA*

USO PROFESIONAL



Maletín + 2 baterías

0 601 9K7 0E1

Incluye: 2 baterías 18V 2,0 Ah, 1 cargador bivolt GAL 18V-20, 1 maletín.



Tensión	18 V
Motor	Brushless
Mandril	Encaixe 1/4" hexagonal
Torque máximo	5,2 Nm
Revoluciones en vacío	0 - 4.500 rpm
Diámetro máximo de tornillo	6 mm
Luz led	Sim.
Peso (sin batería)	0,95 kg

hasta 2 AÑOS DE GARANTÍA*

USO PROFESIONAL



Nº de parte (sin batería/sin cargador)

0 601 9K7 0E1

Nº de parte (2 baterías con maletín)

0 601 9K7 0EO

Incluye: 2 baterías 18V 2,0 Ah, 1 cargador bivolt GAL 18V-20, 1 maletín.


*Comparación con uso sin el modo PowerSave con la misma batería, GBA 18V 2,0 Ah con tornillo 4,2 x 35 mm en drywall + acero liviano 0,5 mm.

¿CUÁNTO DURA LA BATERÍA?

Producto probado: GTB 185-LI con batería GBA 18V 2,0 Ah.

1.500

ATORNILLADOS EN DRYWALL



*Registra la garantía adicional de 1 año en el sitio web www.garantiabosch.com

ATORNILLADORES/ TALADROS PERCUTORES A BATERÍA 18V

COMPATIBLE CON TODAS LAS BATERÍAS Y CARGADORES **18V SYSTEM**

ATORNILLADOR/TALADRO PERCUTOR 1/2"

GSB 180-LI 19F8.3

La herramienta de percusión con el mejor costo/beneficio y mayor practicidad en el cambio manual de carbones.

- ▶ La autonomía superior garantiza hasta un 91% más de trabajo por carga que las principales marcas de la competencia.
- ▶ Un 100% compatible con baterías y cargadores 18V Bosch.

18V SYSTEM

CAMBIO MANUAL DE ESCOBILLAS DE CARBÓN



2 AÑOS DE GARANTÍA¹ USO PROFESIONAL



Nº de parte sin cargador/sin batería **0 601 9F8 3E3**
Maletín + 1 batería 2,0 Ah + cargador **0 601 9F8 3E4**
Maletín + 2 baterías 2,0 Ah + cargador **0 601 9F8 3E0**
Incluye: 1 batería 18V 2,0 Ah, 1 cargador GAL 18V-20, 1 maletín plástico.

Batería	2 x 18V (2,0 Ah)
Torque (máx./duro/leve)	60/54/21 Nm
Nº de revoluciones (sin carga)	0 - 450 / 1.700 rpm
Percusiones por minuto	0 - 27.000 ppm
Máx. Ø de tornillos	10 mm
madera	35 mm
Diámetro máx. perforación	acero 13 mm
hormigón	8 mm
Capacidad del mandril	13 mm
Peso (sin batería)	1,28 kg
Luz led	Si

Hasta un **97% más perforaciones** que los competidores.*

Bosch TTTTTTTTTT

M TTTT

D TTTTT

Facilita tu trabajo con el mayor **torque de la categoría**

Bosch | **54 Nm**

M | **42 Nm**

D | **35 Nm**

* Condiciones de las pruebas: brocas de 8 mm en madera de dureza mediana/alta.

¿CUÁNTO DURA LA BATERÍA?

Producto probado: GSB 180-LI con batería GBA 18V 2,0 Ah.



1.000

AGUJEROS EN MDF



broca 3 mm

600

ATORNILLADOS EN MDF



tornillo 4,5 x 35 mm

500

ATORNILLADOS EN ALBAÑILERÍA



tornillo 5,5 x 65 mm

30

AGUJEROS EN ALBAÑILERÍA



broca 8 x 65 mm

¹Registra la garantía adicional de 1 año en el sitio web www.garantiabosch.com

ATORNILLADOR/TALADRO PERCUTOR INALÁMBRICO 1/2"

GSB 185-LI 19K3.1

El pequeño gigante.

- ▶ Cuerpo de 12V; longitud de apenas 177 mm, más compacto que el GSR 120-LI (172 mm) y GSB 180-LI (210 mm).
- ▶ Fuerza de 18V: Motor Brushless 18V provee una potencia de herramienta con cable en tamaño supercompacto además de aumentar el tiempo de ejecución por carga y la vida útil de la herramienta.
- ▶ Mandril metálico: traba mejor el accesorio, además de ofrecer mayor robustez y durabilidad.

¡NUEVO!
18V SYSTEM



2 AÑOS DE GARANTÍA¹



Maletín + 1 batería 2,0 Ah + cargador **0 601 9K3 1E1**
Maletín + 2 baterías 2,0 Ah + cargador **0 601 9K3 1E0**
Maletín + 2 baterías + cargador + 23 acc **0 601 9K3 1E2**
Nº de parte sin cargador/sin batería **0 601 9K3 1E3**
Incluye: batería 18V 2,0 Ah, cargador bivolt GAL 18V-20, maletín plástico.

¿CUÁNTO DURA LA BATERÍA?

Producto probado: GSB 183-LI con batería GBA 18V 2,0 Ah.



750

AGUJEROS EN MDF



broca 3 mm

700

ATORNILLADOS EN MDF



tornillo 4,5 x 35 mm

ATORNILLADOR/TALADRO PERCUTOR 1/2"

GSB 18V-50 19H5.1

Para profesionales que buscan más robustez y durabilidad.

- ▶ Mandril metálico que bloquea mejor el accesorio además de ofrecer mayor robustez y durabilidad.
- ▶ El motor sin escobillas de 18 V ofrece potencia de herramienta inalámbrica en un tamaño súper compacto y además aumenta el tiempo de funcionamiento por carga y la vida útil de la herramienta.

18V SYSTEM



HEAVY DUTY 3 AÑOS DE GARANTÍA¹ USO INDUSTRIAL

Maletín + 2 baterías 2,0 Ah + cargador **0 601 9H5 1E0**
Maletín + 2 bat. 2,0 Ah + carg. + 23 acc **0 601 9H5 1E3**
Maletín + 1 batería 2,0 Ah + cargador **0 601 9H5 1E4**
Maletín + 1 batería 5,0 Ah + cargador rápido GAL 1880 220V **0 601 9H5 1E5**
Nº de parte sin cargador/sin batería (caja de cartón) **0 601 9H5 1E2**
Incluye: baterías 18V 2,0 Ah, cargador GAL 18V-40, maletín L-Case.

¿CUÁNTO DURA LA BATERÍA?

Producto probado: GSB 18V-50 con batería GBA 18V 2,0 Ah.



1.100

AGUJEROS EN MDF



broca 3 mm

700

ATORNILLADOS EN MDF



tornillo 4,5 x 35 mm

¹Registra la garantía adicional de 1 año en el sitio web www.garantiabosch.com

ATORNILLADOR/TALADRO PERCUTOR 1/2"

GSB 18V-90 C

19K6.1

El motor sin escobillas de alta potencia proporciona un par máximo de 90 Nm a 2.100 rpm, lo que aumenta la eficiencia del trabajo.

- ▶ Kickback control conmutable: función que proporciona mayor seguridad contra trabamientos repentinos.
- ▶ Embrague de precisión conmutable: desactiva la máquina cuando el torque definido es alcanzado, evitándose desgaste del tornillo y de la herramienta.

Tensión	18V
Torque (máx./duro/leve)	90/64/36 Nm
Revoluciones en vacío	0 - 630 / 2.100 rpm
Tasa de percusión	0 - 27.000 ipm
Velocidad	2 (mecánicos)
Longitud de la cabeza	175 mm
Ø máx. tornillo	12 mm
Ø perforación	madera 68 mm
máximo	metal 13 mm
albanilería	13 mm
Mandril	Metálico 1/2" (13 mm)
Peso con batería	1,5 kg

18V
SYSTEM

¡NUEVO!



Nº de parte sin cargador/sin batería **0 601 9K6 1E0**
Maletín + 2 baterías 2,0 Ah + cargador **0 601 9K6 1E1**
Incluye: 2 baterías 18V 2,0 Ah, 1 cargador GAL 18V-40 y maletín L-Case.



ATORNILLADOR/TALADRO PERCUTOR 1/2"

GSB 18V-150 C

19J5.1

El taladro más fuerte del mundo: su exclusivo motor Bosch BITURBO brushless proporciona un torque máximo de 150 Nm, ofreciendo un performance extrema para los trabajos más íntesos

- ▶ Primera herramienta del mundo con función de detección electrónica de ángulo, ideal para mayor precisión en el trabajo con tornillos largos.
- ▶ Extremamente robusta: mandril de metal, caja de engranajes reforzada y con protección electrónica de la batería y del motor.

Batería	18V (no acompaña)
Motor	BITURBO Brushless
Torque (máx./duro/leve)	150/150/84 Nm
Velocidad	2 (mecánicos)
Revoluciones en vacío	0 - 550 / 2.200 rpm
Tasa de percusión	0 - 33.000 ipm
Máx. Ø de tornillos	12 mm
Diámetro máx.	madera 150 mm
perforación	acero 16 mm
hormigón	20 mm
Mandril	Metálico 1/2" (13 mm)
Luz LED	Si
Peso (sin batería)	1,8 kg



18V
SYSTEM



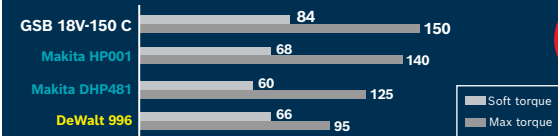
Maletín L-BOXX 136 **0 601 9J5 1E0**
Maletín + 2 baterías + cargador **0 601 9J5 1E1**
Incluye: 2 baterías 18V 2,0 Ah, 1 cargador y maletín

HMI INTUITIVO CON FUNCIONES INNOVADORAS

- ▶ Posibilita desactivar el KickBack Control (sólo para perforación en metal) para la máxima potencia.
- ▶ Detección de ángulo: precisión extrema en perforaciones y atornillados en ángulos específicos.



COMPARACIÓN DE TORQUE CON LOS PRINCIPALES COMPETIDORES



¡EL MÁS FUERTE DEL MUNDO!

Comparación validada por DEKRA

¿CUÁNTO DURA LA BATERÍA?

Producto probado: GSB 18V-150 C con batería ProCORE 18V 8,0 Ah.

120

PERFORACIÓN EN ALBAÑILERÍA
BROCA Ø 8 X 70 MM



broca Ø 8 X 70 mm

80

PERFORACIÓN EN
MADERA LEVE



sierra copa 60 mm



¹Registra la garantía adicional de 1 año en el sitio web www.garantiabosch.com

LLAVES DE IMPACTO A BATERÍA 18V

COMPATIBLE CON TODAS LAS BATERÍAS Y CARGADORES 18V SYSTEM

LLAVE DE IMPACTO 1/4" Y 1/2"

GDX 180-LI


19G5.2

¡Más productividad a un precio excelente!

- ▶ Sistema ECP exclusivo de Bosch Mayor rotación, torque e impactos por minuto que los competidores.
- ▶ Mayor comodidad gracias al empuñadura más ergonómica con mejor agarre.

18V
SYSTEM

Combina dos tipos de encastre:



Batería	18V
Encastres	Sextavado 1/4" Cuadrado 1/2"
Torque de apriete máximo	180 Nm
Torque de inversión	350 Nm
Tasa de percusión	0 - 2.800 rpm
Taxa de impacto	0 - 3.600 ipm
Longitud de la cabeza	170 mm
Diámetro de tornillos	M6 - M14
Luz LED	Sim
Peso sin batería	1,10 kg

¡NUEVO!
2 AÑOS DE GARANTÍA



Nº de parte con maletín **0 601 9G5 2E0**
Nº de parte sin cargador/sin batería **0 601 9G5 2E5**
Incluye: 2 baterías 18V 2,0 Ah, 1 cargador GAL 18V-20, 1 maletín.

¿CUÁNTO DURA LA BATERÍA?

Producto probado: GDX 180-LI con baterías GBA 18V 2,0 Ah y GBA 18V 4,0 Ah.

ATORNILLADOS AUTOBROCANTE 40MM X 3/4" EN METAL

GBA 18V
2,0 Ah




300

GBA 18V
4,0 Ah



600



¹Registra la garantía adicional de 1 año en el sitio web www.garantiabosch.com

LLAVE DE IMPACTO 1/4" Y 1/2"


GDX 18V-200 19J2.2

La relación ideal entre peso y potencia.

- ▶ El motor sin escobillas de 18 V ofrece potencia de herramienta con cable en un tamaño súper compacto y además aumenta el tiempo de funcionamiento por carga y la vida útil de la herramienta.
- ▶ Potente y compacta: Sólo 147 mm de longitud y 1,1 kg (sin batería) entregan un alto torque de 200 Nm. La relación ideal entre peso y potencia.
- ▶ Gran aumento de productividad: 3.400 rpm y 4.200 percusiones por minuto hacen que los atornillados sean extremadamente rápidos.

18V
SYSTEM

Combina dos tipos de encastre:



HEAVY DUTY 3 AÑOS DE GARANTÍA USO INDUSTRIAL



Nº de parte sin cargador/sin batería 0 601 9J2 2E0

¿CUÁNTO DURA LA BATERÍA?

Producto probado: GDX 18V-200 con baterías GBA 18V 2,0 Ah y GBA 18V 4,0 Ah.

ATORNILLADOS AUTOBROCANTE 40MM X 3/4" EN METAL

GBA 18V
2,0 Ah

300

GBA 18V
4,0 Ah

600



LLAVE DE IMPACTO 1/2"

GDS 18V-400 19K0.0

Alto Torque: 400 Nm de torque máximo para mayor variedad de aplicaciones en menos tiempo.

- ▶ El motor sin escobillas de 18V ofrece potencia de herramienta con cable en un tamaño súper compacto y además aumenta el tiempo de funcionamiento por carga y la vida útil de la herramienta.
- ▶ Robustez: componentes de mayor desgaste reforzados para garantizar mayor vida útil.
- ▶ Función de liberación automática del tornillo (ABR): para automáticamente la herramienta ni bien la tuerca o el tornillo se aflojan, evitando que se caigan y se pierdan, o que se caigan de alturas elevadas.

18V
SYSTEM



HEAVY DUTY 3 AÑOS DE GARANTÍA USO INDUSTRIAL



Nº de parte con maletín 0 601 9K0 0E0

Nº de parte sin cargador/sin batería (maletín) 0 601 9K0 0E1

Incluye: maletín, 1 manual de instrucciones, 1 cargador 220V GAL 1880 CV, 2 baterías 18V 4,0 Ah.

¿CUÁNTO DURA LA BATERÍA?

Producto probado: GDS 18V-400 con batería GBA 18V 4,0 Ah.

700

APRIETE DE TORNILLO
Ø 17 MM



¹Registra la garantía adicional de 1 año en el sitio web www.garantiabosch.com

LLAVE DE IMPACTO

GDS 18V-1000 19J8.3

La misma potencia que una llave de impacto con mango de 1.000 Nm de apriete y 1.600 Nm de inversión.

- ▶ Tres configuraciones de velocidad proveen excelente control de torque ofreciendo mayor versatilidad en distintas aplicaciones.
- ▶ Luz indicadora de la temperatura de trabajo del motor y batería.
- ▶ Sólo 22,1 cm de longitud, permitiendo acceso a los lugares más difíciles.

18V
SYSTEM



Batería	18V (no acompaña)
Motor	BITURBO Brushless
Torque máx. apriete	1.000 Nm
Torque máx. reversión	1.600 Nm
Revoluciones en vacío	0 – 800/1.200/1.750 rpm
Tasa de impacto	0 – 1.600/2.400/2.600 bpm
Longitud de la cabeza	221 mm
Diámetro de tornillos	M 14 – M 24 Nm
Encastres	1/2" + Anillo de fricción
Luz LED	Sí
Peso (sin batería)	2,9 kg

BITURBO BRUSHLESS HEAVY DUTY 3 AÑOS DE GARANTÍA USO INDUSTRIAL



Nº de parte sin cargador/sin batería 0 601 9J8 3E1

*Obs.: Torques medidos con batería ProCORE 18V 8,0 Ah

¿CUÁNTO DURA LA BATERÍA?

Producto probado: GDS 18V-1000 con batería ProCORE 18V 8,0 Ah.

400

APRIETE DE TORNILLO
Ø 27 MM X 85 MM



LLAVE DE IMPACTO 3/4"

GDS 18V-1050 H 19J8.5

La misma potencia de una herramienta con cable: 1.050 Nm de apriete y 1.700 Nm de reversión.

- ▶ Tres configuraciones de velocidad para un preciso control de torque, ofreciendo mayor versatilidad en distintas aplicaciones.
- ▶ LED indicador de temperatura de la batería y de la herramienta para monitorear en caso de sobrecalentamiento.
- ▶ Compacta: sólo 221 mm de longitud, permitiendo acceso a los lugares más difíciles.

18V
SYSTEM



Batería	18V
Motor	BITURBO Brushless
Torque máx. apriete	1.050 Nm
Torque máx. reversión	1.700 Nm
Revoluciones en vacío	0 – 800 / 1.200 / 1.750 rpm
Tasa de impacto	0 – 1.600 / 2.400 / 2.600 bpm
Longitud de la cabeza	221 mm
Diámetro de tornillos	M14 – M24
Encastres	3/4" + pasador de retención
Luz LED	Sí
Peso (sin batería)	2,9 kg

HEAVY DUTY 3 AÑOS DE GARANTÍA USO INDUSTRIAL

BITURBO BRUSHLESS



Nº de parte sin cargador/sin batería 0 601 9J8 5E1

¿CUÁNTO DURA LA BATERÍA?

Producto probado: GDS 18V-1050 H con batería ProCORE 18V 8,0 Ah.

300

APRIETE DE TORNILLO
Ø 42 MM X 85 MM



¹Registra la garantía adicional de 1 año en el sitio web www.garantiabosch.com

COMBO DE HERRAMIENTAS A BATERÍA 18V

COMPATIBLE CON TODAS LAS BATERÍAS Y CARGADORES **18V SYSTEM**

COMBO GDV 180-Li + GSB 180-Li

19G5.2

Combo versátil con alto torque y autonomía.

18V SYSTEM



HASTA 2 AÑOS DE GARANTÍA* USO PROFESIONAL

Nº de parte **0 601 9G5 2E2**
Incluye: 2 baterías 18V 2,0 Ah, 1 cargador GAL 18V-20, maletín plástico.

COMBO EXTREMO GSB 185-Li + GDR 18V-200

19J2.1

Combo versátil con alto torque y autonomía.

18V SYSTEM



HASTA 2 AÑOS DE GARANTÍA* USO PROFESIONAL

Bivolt **0 601 9J2 1E0**
Incluye: 2 baterías 18V 2,0 Ah, 1 cargador bivolt GAL 18V-20, maletín.

COMBO BRUSHLESS GSB 18V-50 + GDV 18V-200

19J2.2

18V SYSTEM



HASTA 3 AÑOS DE GARANTÍA* USO INDUSTRIAL

Nº de parte **0 601 9J2 2E1**
Incluye: 2 baterías 18V 2,0 Ah, 1 cargador bivolt GAL 18V-20, maletín L-Case.

*Registra la garantía adicional de 1 año en el sitio web www.garantiabosch.com

MARTILLOS PERFORADORES A BATERÍA 18V

COMPATIBLE CON TODAS LAS BATERÍAS Y CARGADORES **18V SYSTEM**

MARTILLO PERFORADOR SDS-PLUS

GBH 180-Li

1911.1

Ahora más potente y sin carbones.

- ▶ Mejor costo beneficio del mercado con motor sin escobillas de carbón.
- ▶ Velocidad variable para mayor control en las aplicaciones.
- ▶ Embrague de seguridad para mayor protección del usuario en caso de sobrecarga de la herramienta.

18V SYSTEM



HASTA 2 AÑOS DE GARANTÍA*



Nº de parte con maletín **0 611 911 1E0**
Nº de parte sin cargador/sin batería **0 611 911 1E1**
Incluye: maletín, 1 cargador GAL 18V-20, 2 baterías 18V 4,0 Ah, 1 empuñadura auxiliar y 1 limitador de profundidad.

Batería	2 x 18V (4,0 Ah)
Nº de revoluciones (s/ carga)	0 – 1.800 rpm
Percusiones por minuto	0 – 5.100 ppm
Fuerza de percusión	2,0 J
Diámetro máx. perforación	madera 30 mm acero 13 mm hormigón 20 mm
Peso (con batería)	2,3 kg

¿CUÁNTO DURA LA BATERÍA?

Producto probado: GBH 180-Li con batería GBA 18V 4,0 Ah.



90

AGUJEROS EN HORMIGÓN



broca
6 x 80mm

80

AGUJEROS EN HORMIGÓN



broca
8 x 80mm

80

AGUJEROS EN HORMIGÓN



broca
10 x 80mm

MARTILLO PERFORADOR ROMPEDOR

GBH 185-Li

1924.0

¡Poder completamente bajo tu control!

- ▶ Motor Brushless sin escobillas de carbón: perforación más robusta por carga y potencia, sin mantenimiento y con una larga vida útil.
- ▶ Más comodidad y seguridad: KickBack Control reduce el riesgo de accidentes al apagar instantáneamente la herramienta si el accesorio se atasca.
- ▶ Vibration Control, que controla y reduce la vibración hasta en un 50% en las manos del operador.

¡NUEVO!

18V SYSTEM



HASTA 2 AÑOS DE GARANTÍA*



Nº de parte con maletín **0 611 924 0E1**
Nº de parte sin cargador/sin batería **0 611 924 0E0**
Incluye: 2 baterías de 4,0 Ah, 1 cargador GAL 18-40, 1 mango auxiliar, 1 limitador de profundidad, maletín.

Energía de impacto	1,9 J
Voltaje	18V
Velocidad sin carga	0 – 1.050 rpm
Tasa de percusión	0 – 4.675 bpm
Diámetro máx. perforación	hormigón 22 mm acero 13 mm madera 20 mm
Batería recomendada	GBA 4,0 / 5,0 Ah / ProCORE 4,0 / 8,0 / 12,0 Ah
Peso	2,3 kg

*Registra la garantía adicional de 1 año en el sitio web www.garantiabosch.com

MARTILLO PERFORADOR INALÁMBRICO

GBH 187-LI 1923.1

Experimenta la libertad que tu trabajo exige.

- Conectividad & HMI: Permite la conexión con herramientas para fácil acceso, personalización, mantenimiento y gestión de dispositivos.
- Mandril Inteligente que se adapta a las brocas SDS-plus y cilíndricas para cubrir una amplia gama de aplicaciones.
- KickBack Control: Sensor inteligente para desactivar automáticamente la herramienta en caso de retroceso de la herramienta.

NUEVO!
18V
SYSTEM



Energía de percusión	2,4 J
Voltaje	18V
Velocidad sin carga	0 – 980 rpm
Tasa de percusión	0 – 4.350 bpm
Máxima perforación	hormigón 24 mm
	acero 13 mm
	madera 30 mm
Batería recomendada	GBA 4,0 / 5,0 Ah ProCORE 8,0 / 12,0 Ah
Peso	2,9 kg

HASTA **2 AÑOS DE GARANTÍA**

Nº de parte sin cargador/sin batería	0 611 923 1E1
Nº de parte con maletín	0 611 923 1E0
Incluye: 2 baterías 4,0 Ah, 1 cargador GAL 18-40, 1 mango auxiliar, 1 limitador de profundidad.	

¿CUÁNTO DURA LA BATERÍA?

Producto testado: GBH 187-LI con batería GBA 18V 4,0 Ah.

130
PERFORACIÓN EN
HORMIGÓN C30



broca 6 mm



MARTILLO PERFORADOR DEMOLEADOR SDS-PLUS

GBH 18V-26 D 1916.0

Martillo a batería con puño D, mayor seguridad al operador.

- Rotomartillo a batería tan potente cuanto el reconocido Martillo perforador GBH 2-26 DRE con cable.
- Máxima autonomía: realiza hasta 215 perforaciones en viga de hormigón por carga de batería.
- Motor sin escobillas de carbón libre de mantenimiento, con el doble de vida útil y mayor autonomía.
- Más seguridad al profesional con el KickBackControl que detiene el motor en caso de bloqueo del accesorio.
- Control de vibración para una manipulación fácil y segura del profesional.

18V
SYSTEM



Batería	18V (no acompaña)
Nº de revoluciones (s/ carga)	0 – 960 rpm
Percusiones por minuto	0 – 4.260 ppm
Fuerza de percusión	2,5 J
Ø máx.	madera 30 mm
perforación	acero 13 mm
	hormigón 26 mm
Peso (sin batería)	2,6 kg

HASTA **3 AÑOS DE GARANTÍA** **USO INDUSTRIAL**

Nº de parte sin cargador/sin batería	0 611 916 001
Incluye: 1 limitador de profundidad, 1 empuñadura auxiliar, 1 paño de limpieza.	

MARTILLO PERFORADOR ROMPEDOR SDS-MAX

GBH 18V-36 C 1915.0

Excelente capacidad y potencia.

- Extremadamente compacto: un 20% más compacto que cualquier otro martillo SDS-max inalámbrico.
- Mejor relación entre peso y potencia del mercado, liviano y fácil de operar, gracias al **MOTOR BRUSHLESS BITURBO** (sin carbones).
- ¡Preparado para interfaz bluetooth GCY 42 que permite controlar funcionalidades, obtener lecturas de desempeño y avisos de seguridad, a través de su smartphone! (Interfaz no esta incluida con el producto).

18V
SYSTEM



Batería	18V (no acompaña)
Nº de revoluciones (s/ carga)	500 rpm
Percusiones por minuto	2.900 ppm
Fuerza de percusión	7 J
Máx. potencia de salida	Equivalente a herramienta con cable de 1.000 W
Ø máx. perforación	36 mm
	6,1 kg (c/bat. 8 Ah ProCORE)
Peso	5,0 kg (sin batería)

HASTA **3 AÑOS DE GARANTÍA** **USO INDUSTRIAL**

Nº de parte sin cargador/sin batería	0 611 915 081
Incluye: 1 empuñadura auxiliar, tubo de grasa, paño de limpieza.	

¹Registra la garantía adicional de 1 año en el sitio web www.garantiabosch.com

¿CUÁNTO DURA LA BATERÍA?

Producto probado: GBH 18V-36 C con batería ProCORE 18V 8,0 Ah.

26

AGUJEROS EN
HORMIGÓN



broca 18 x 100 mm

8

AGUJEROS EN
HORMIGÓN



broca 25 x 200 mm

2

AGUJEROS EN
HORMIGÓN



broca 35 x 300 mm

15 min.

ASTILLANDO
HORMIGÓN



cíncel

MARTILLO PERFORADOR ROMPEDOR

GBH 18V-40 C 1913.1

El extremo de la potencia del cable, ahora en batería 18V.

- Interfaz de usuario para el estado de la herramienta en tiempo real.
- Conectividad Bluetooth para la personalización a través de la aplicación.
- Tecnología Brushless sin escobillas de carbón con tecnología ProCORE18V.
- Control KickBack para riesgo reducido de reacciones repentinas de la herramienta y Soft Start EPC & ASC para un proceso de trabajo cómodo y preciso.

18V
SYSTEM



Batería	18V (no acompaña)
Nº de revoluciones (s/ carga)	0 – 360 rpm
Percusiones por minuto	3.130 ppm
Fuerza de percusión	9,0 J
Máx. potencia de salida	Equivalente a la herramienta con cable de 1.500 W
Ø máx. perforación	40 mm
Peso	7,7 kg (c/ bat. 12 Ah ProCORE) 7,0 kg (sin batería)

BITURBO **HEAVY DUTY** **HASTA 3 AÑOS DE GARANTÍA** **USO INDUSTRIAL**

Nº de parte	0 611 917 180
Incluye: Maletín de transporte, empuñadura auxiliar, tubo de grasa y paño de máquina.	

MARTILLO PERFORADOR ROMPEDOR

GBH 18V-45 C 1913.1

Libertad sin cable con desempeño con cable.

Martillo resistente para perforación y cincelado de hormigón.

- Producto más liviano y compacto en comparación con soluciones con cable, gracias al **MOTOR BRUSHLESS BITURBO** (sin carbones).
- Control KickBack para riesgo reducido de reacciones repentinas de la herramienta y Soft Start EPC & ASC para un proceso de trabajo cómodo y preciso.
- Preparado para interfaz bluetooth GCY 42 (interfaz no esta incluida con el producto).

18V
SYSTEM



Batería	18V (no acompaña)
Nº de revoluciones (s/ carga)	0 – 305 rpm
Percusiones por minuto	2.720 ppm
Fuerza de percusión	12,5 J
Máx. potencia de salida	Equivalente a la herramienta con cable de 1.500 W
Ø máx. perforación	45 mm
Peso	9,3 kg (c/ bat. 12 Ah ProCORE) 8,0 kg (sin batería)

HEAVY DUTY **HASTA 3 AÑOS DE GARANTÍA** **USO INDUSTRIAL**


Nº de parte sin cargador/sin batería	0 611 913 180
Incluye: 1 empuñadura auxiliar, tubo de grasa, paño de limpieza.	

¿CUÁNTO DURA LA BATERÍA?

Producto probado: GBH 18V-45 C con batería ProCORE 18V 8,0 Ah.

13

PERFORACIÓN EN
HORMIGÓN MACIZO



broca Ø 25 X 300 mm



¹Registra la garantía adicional de 1 año en el sitio web www.garantiabosch.com

ESMERIL ANGULAR A BATERÍA 18V

COMPATIBLE CON TODAS LAS BATERÍAS Y CARGADORES **18V SYSTEM**

ESMERIL ANGULAR 4 1/2" Y 5"

GWS 180-LI 19H9.0

Sin cable, sin escobillas de carbón y sin límites a un precio que nunca viste!

- ▶ Potencia equivalente a una herramienta con cable de 700 W.
- ▶ Motor sin escobillas de carbón libre de mantenimiento, con el doble de vida útil y mayor autonomía.
- ▶ Ideal para construcción en general, trabajo con metales, HVAC, electricista, carpintero y fontanero.
- ▶ Diseño compacto y robusto, brida de metal, empuñadura de goma y es muy liviano.

18V SYSTEM



2 AÑOS DE GARANTÍA*



Batería	18 V
Eje	M14
Nº de revoluciones (s/ carga)	11.000
Diámetro del disco	125 mm
Peso (sin batería)	1,6 kg

Nº de parte sin cargador/sin batería **0 601 9H9 0E0**
Nº de parte (maletín) **0 601 9H9 0E1**

Incluye: Puño auxiliar estándar, guarda de protección, tuerca de apriete, brida trasera y llave 2 pernos, 2 baterías 18V 4,0 Ah, 1 cargador GAL 1880 CV.

¿CUÁNTO DURA LA BATERÍA?

Producto probado: GWS 180-LI BL con disco de corte rápido con batería GBA 18V 4,0 Ah.

80

CORTES DE REDONDO 3/8"



5.19

SEGUNDOS POR CORTE



*Registra la garantía adicional de 1 año en el sitio web www.garantiabosch.com

ESMERIL ANGULAR 4 1/2" Y 5"

GWS 18V-10 19J4.0

Máximo desempeño, conveniencia y seguridad.

- ▶ Motor sin escobillas de carbón libre de mantenimiento, con el doble de vida útil y mayor autonomía.
- ▶ Máxima seguridad para el usuario debido al gatillo sin traba, que apaga automáticamente la herramienta cuando esta se detiene repentinamente y KickBack Control que detiene el motor en caso de bloqueo del accesorio.
- ▶ Parada más rápida del disco después de 2 segundos de la desactivación del gatillo garantiza mayor seguridad del profesional.
- ▶ Sólo alcanza su rotación máxima 2-3 segundos después de accionada para mayor seguridad del profesional.

18V SYSTEM



Batería	18V (no acompaña)
Nº de revoluciones (s/ carga)	9.000 rpm
Máx. potencia de salida	Equivalente a herramienta con cable de 1.000 W
Diámetro del disco	5" (125 mm)
Eje	M14
Peso (sin batería)	2,0 kg

HEAVY DUTY 3 AÑOS DE GARANTÍA* USO INDUSTRIAL

Nº de parte sin cargador/sin batería **0 601 9J4 0E0**
Incluye: puño auxiliar, guarda de protección, brida y tuerca de apriete rápido.

¿CUÁNTO DURA LA BATERÍA?

Producto probado: GWS 18V-10 con batería ProCORE 18V 8,0 Ah.

160

CORTES DE REDONDO 3/8"



disco de corte

160

GRAMOS DE ELIMINACIÓN DE DESBASTE



disco flap



*Registra la garantía adicional de 1 año en el sitio web www.garantiabosch.com

ESMERIL ANGULAR 4 1/2" Y 5"

GWS 18V-10 P

19J4.1

Alto desempeño y potencia con mejor ergonomía.

- Potencia y desempeño industrial: potencia equivalente a 1.000 W. Mayor autonomía y eficiencia gracias al motor Brushless.
- Comodidad y ergonomía: puño con circunferencia reducida y puño auxiliar antivibración para mejor control y menor cansancio en el uso. Guarda de protección y tuerca de apriete de ajuste rápido.
- Gatillo PROtection: gatillo paddle para mayor seguridad.

Voltaje	18 V
Potencia	1.000 W
Diámetro del disco	125 mm
Velocidad (sin carga)	9.000 rpm
Eje	M14 / X-Lock
Circunferencia del puño	156 mm
Peso sin batería	1,9 kg

¡NUEVO!

18V
SYSTEM



Nº de parte (caja de cartón) 0 601 9J4 1E0

Incluye: puño auxiliar antivibración, guarda de protección, tuerca de apriete rápido y brida de apoyo.

ESMERIL ANGULAR 4 1/2" Y 5"

GWS 18V-10 PC

19G3.E

Todo en una herramienta.

- Potencia equivalente a una herramienta con cable de 1.000 W.
- Motor sin escobillas de carbón libre de mantenimiento, con el doble de vida útil y mayor autonomía.
- Conectividad de la herramienta con su celular a través del módulo GCY 42 para recibir advertencias, notificaciones y avisos (Módulo GCY 42 no acompaña la herramienta).
- Máxima seguridad para el usuario debido al gatillo sin traba, que apaga automáticamente la herramienta cuando esta se detiene repentinamente y KickBack Control que detiene el motor en caso de bloqueo del accesorio.
- Parada más rápida del disco después de 2 segundos de la desactivación del gatillo garantiza mayor seguridad del profesional.

18V
SYSTEM



Nº de parte sin cargador/sin batería 0 601 9G3 E0A

Incluye: tuerca de apriete rápido y brida, 1 puño auxiliar antivibración, 1 guarda de protección.

ESMERIL ANGULAR 4 1/2" Y 5"

GWS 18V-10 PSC

19G3.F

La misma potencia de un Esmeril Angular con cable de 1.000 W.

- Conectividad vía Bluetooth con celular para configuración e información de la herramienta (avisos, notificaciones, alertas y personalización).
- Conveniencia: interfaz del usuario, tuerca de apriete sin llave, luz de LED y control de velocidad.
- Seguridad y protección (Fast Break, KickBack Control, SoftStart, Restart Protection, Vibration Control, PROtection Switch).

Voltaje	18 V
Velocidad sin carga	4.500-9.000 rpm
Eje	M14
Tamaño del disco	125 / 5 (mm/pol)
Seguridad	KickBack Control / SoftStart / Restart Protection / PROtection Switch / Fast Brake / Vibration Control
Conectividad	Sí
Luz LED	Sí
Dimensiones	358 x 110 x 260 mm
Peso (sin batería)	2 kg

18V
SYSTEM



Nº de parte sin cargador/sin batería 0 601 9G3 F0B

Incluye: L-Boxx y GCY 42.

ESMERIL ANGULAR 4 1/2" Y 5"

GWX 18V-10 P

19J4.2

Alto desempeño y potencia con mejor ergonomía.

- Potencia y desempeño industrial: potencia equivalente a 1.000 W. Mayor autonomía y eficiencia gracias al motor Brushless.
- Comodidad y ergonomía: puño con circunferencia reducida y puño auxiliar antivibración para mejor control y menor cansancio en el uso. Guarda de protección y tuerca de apriete de ajuste rápido.
- Gatillo PROtection: gatillo paddle para mayor seguridad.
- Con sistema x-lock para cambio rápido del accesorio.

18V
SYSTEM



XLOCK



Nº de parte (caja de cartón) 0 601 9J4 2E0

Incluye: puño auxiliar antivibración, guarda de protección, tuerca de apriete rápido y brida de apoyo.

¹Registra la garantía adicional de 1 año en el sitio web www.garantiabosch.com

ESMERIL ANGULAR 4 1/2" Y 5"

GWX 18V-10 PC

17B0.7

XLOCK
¡SÓLO UN CLIC!

PRIMERO EN
EL MUNDO

El mejor sistema de cambio de accesorios para esmeriles.

¡Totalmente sin llave!

18V
SYSTEM



Accesorios XLOCK para todas las aplicaciones



La evolución del encastre para esmeriles.

- Primera en el mundo con un sistema revolucionario de encaje para Esmeril Angular XLOCK.
- Motor sin escobillas de carbón libre de mantenimiento, con el doble de vida útil y mayor autonomía.
- Conectividad de la herramienta con su celular a través del módulo GCY 42 para recibir advertencias, notificaciones y avisos (Módulo GCY 42 no está incluido con la herramienta).
- Máxima seguridad para el usuario debido al gatillo sin traba, que apaga automáticamente la herramienta cuando esta se detiene repentinamente y KickBack Control que detiene el motor en caso de bloqueo del accesorio.
- Parada más rápida del disco después de 2 segundos de la desactivación del gatillo garantiza mayor seguridad del profesional.

Batería	18V (no acompaña)
Nº de revoluciones (s/carga)	9.000 rpm
Máx. potencia de salida	Equivalente a herramienta con cable de 1.000 W
Diámetro del disco	5" (125 mm)
Eje	M14
Peso (sin batería)	2,0 kg



Nº de parte sin cargador/sin batería 0 601 7B0 700

Incluye: puño auxiliar antivibración, guarda de protección, maletín L-Boxx.



¹Registra la garantía adicional de 1 año en el sitio web www.garantiabosch.com

ESMERIL ANGULAR 4 1/2" Y 5"

GWS 18V-15 C

19H6.0

Potencia Bitubo y sin carbonos.

- ▶ Liviano, fácil de operar y potente gracias al motor brushless.
- ▶ Conectividad de la herramienta con tu celular a través del módulo GCY 42 para recibir advertencias, notificaciones y alertas (Módulo GCY 42 no está incluido con la herramienta).
- ▶ Máxima seguridad para el usuario debido al gatillo sin traba, que apaga la herramienta automáticamente en caso de parada repentina y KickBackControl que para el motor en caso de bloqueo del accesorio.
- ▶ Parada más rápida del disco después de 2 segundos de la liberación del gatillo garantiza una mayor seguridad profesional.

18V
SYSTEM



HEAVY DUTY
3 AÑOS DE GARANTÍA
USO INDUSTRIAL

BITURBO

BRUSHLESS

9000

11.000 rpm

Equivalente a herramienta con cable de 1.500 W

Nº de parte sin cargador/sin batería 0 601 9H6 0E0

Incluye: puño auxiliar antivibración, guarda de protección, tuerca de apriete rápido y brida.

Batería	18V (no acompañada)
Nº de revoluciones (s/ carga)	11.000 rpm
Máx. potencia de salida	Equivalente a herramienta con cable de 1.500 W
Diámetro del disco	5" (125 mm)
Eje	M 14
Peso (sin batería)	2,1 kg

¿CUÁNTO DURA LA BATERÍA?

Producto probado: GWS 18V-15 C con batería ProCORE 18V 8,0 Ah.

30

CORTES DE HOJA 5 X 75 MM



disco
115 x 1 mm



¹Registra la garantía adicional de 1 año en el sitio web www.garantiabosch.com

ESMERIL ANGULAR 4 1/2" Y 5"

GWS 18V-15 P

19H6.A

La misma potencia de un esmeril con cable de 1.500 W.

- ▶ Gran ergonomía: el mismo tamaño y longitud del puño de la GWS 18V-10 (~10% en longitud y peso en comparación con DeWalt DCG414). Interruptor on/off perfeccionado.
- ▶ Gatillo PROTECTION: gatillo paddle para mayor seguridad.
- ▶ Potencia industrial: motor BITURBO sin escobillas de carbón de alta potencia equivalente a potencia con cable de 1.500 W.
- ▶ Totalmente optimizada para baterías ProCORE 18V.
- ▶ Herramienta extremadamente robusta para larga vida útil.

18V
SYSTEM



HEAVY DUTY
3 AÑOS DE GARANTÍA
USO INDUSTRIAL

BITURBO

BRUSHLESS

9000

11.000 rpm

Equivalente a herramienta con cable de 1.500 W

Nº de parte sin cargador/sin batería 0 601 9H6 AE0

Incluye: puño auxiliar antivibración, guarda de protección sin llave y tuerca de apriete rápido.

Voltaje	18 V
Equivalente a energía con cable	1.500 W
Diámetro del disco	100 / 125 mm
Velocidad (sin carga)	11.000 rpm
Dimensiones (Long. x Alt. x Anch.)	368 x 110 x 260 mm
Peso sin batería	2,1 kg

ESMERIL ANGULAR

GWS 18V-180 PC

19H6.E

Igual al esmeril con cable, pero mejor.

- ▶ Conectividad: personalización de los recursos del producto vía app. Datos e informaciones del producto en tiempo real.
- ▶ Diseño ideal para cortes: profundidad de corte de una LAG 230 mm con un disco de 180 mm y peso y tamaño de una SAG.
- ▶ Caja de engranaje girada 90° garantiza una posición cómoda del gatillo y de la mano del operador para operaciones de corte.
- ▶ Un 30% más liviana que una LAG.

18V
SYSTEM



HEAVY DUTY
3 AÑOS DE GARANTÍA
USO INDUSTRIAL

BITURBO

BRUSHLESS

9000

11.000 rpm

Equivalente a herramienta con cable de 1.500 W

Nº de parte sin cargador/sin batería 0 601 9H6 EE1

Incluye: puño auxiliar antivibración con extensión, guarda de protección, tuerca de apriete, brida de apoyo y llave de pernos.

Voltaje	18 V
Potencia	1.500 W
Tamaño del disco	180 mm
Eje	M14
Velocidad (sin carga)	7.000 rpm
Profundidad de corte	61 mm
Dimensiones (Long. x Alt. x Anch.)	334 x 309 x 114 mm
Circunferencia del puño	156 mm
Peso sin batería	2,8 kg

¿CUÁNTO DURA LA BATERÍA?

Producto probado: GWS 18V-180 PC con batería ProCORE 18V 8,0 Ah.

50

CORTES DE HOJA 3 X 75 MM



disco
180 x 1,6 mm



¹Registra la garantía adicional de 1 año en el sitio web www.garantiabosch.com

POTENCIA EXTREMA

BITURBO
BRUSHLESS

CONOCE MÁS



El mismo desempeño del cable, ahora en herramientas a

Nueva generación de herramientas a batería **BITURBO** combina alto desempeño con la mejor batería del planeta **ProCORE 18V** para

batería 18V.

motor sin carbones de los trabajos más pesados.



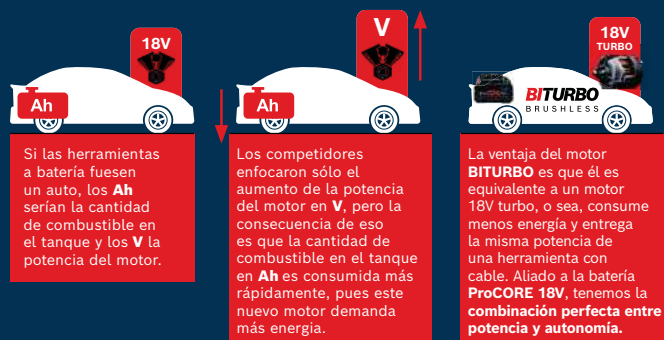
BITURBO
BRUSHLESS



Pro**CORE** 18V


VENTAJAS BITURBO EN COMPARACIÓN

Explicando a través de la analogía del tanque de combustible



CON SUS PRINCIPALES COMPETIDORES:

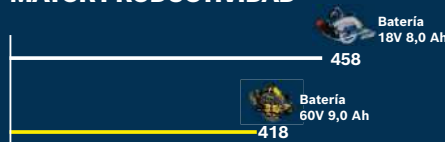
GBH 18V-45 C MAYOR AUTONOMÍA



Con una batería con la misma autonomía, el martillo Bosch consigue una autonomía como mínimo un 20% mayor que los competidores.

Distancia de perforación (cm) Ø 45 mm, 12 Ah

GKS 18V-68 GC MAYOR PRODUCTIVIDAD



Incluso con una batería de menor amperaje, la solución Bosch tuvo mejor desempeño en comparación con el competidor con 60V.

Cortes por carga en madera maciza (pino 40 x 80 mm)

HERRAMIENTAS A BATERÍA PARA APLICACIONES DIVERSAS 18V

COMPATIBLE CON TODAS LAS BATERÍAS Y CARGADORES **18V SYSTEM**

SIERRA CIRCULAR

GKS 18V-57

16A2.2

Velocidad de corte extremadamente rápida de 71 mm/s y par elevado para cortar madera dura.

- ▶ Mayor capacidad de corte: 57 mm a 0° y 39 mm a 45°.
- ▶ Aspiración de polvo: conexión a aspiradoras.
- ▶ Mayor comodidad y ergonomía gracias al mango auxiliar y al soft grip.
- ▶ Función eléctrica para detener rápidamente la rotación del disco.

18V SYSTEM



Batería	18V (no acompaña)
Nº de revoluciones (s/ carga)	0 – 3.400 rpm
Capacidad de corte	0° 57 mm 45° 39 mm
Disco de sierra	165 mm
Peso (sin batería)	3,4 kg



Nº de parte sin cargador/sin batería **0 601 6A2 2E0**
Incluye: 1 disco 40 dientes Speedline for wood (165 x 20 mm).

¿CUÁNTO DURA LA BATERÍA?

Producto probado: GKS 18V-57 con batería GBA 18V 4,0 Ah.

200
CORTES EN GRAPIA



2 x 10 cm



¹Registra la garantía adicional de 1 año en el sitio web www.garantiabosch.com

SIERRA CIRCULAR

GKS 185-LI

16C1.2

Alto desempeño y facilidad de corte, ahora de forma inalámbrica.

- ▶ Adaptador de extracción de polvo rotativa: más conveniencia para un trabajo más limpio, seguro y sano.
- ▶ Placa de base de aluminio robusta y soporte de bisagra garantizan estabilidad y precisión para cortes rectos y biselados.
- ▶ Disco de sierra optimizado: cortes limpios y precisos combinados con autonomía maximizada de la batería y ruido y vibración reducidos.
- ▶ Puño cómodo y seguro, con softgrip.
- ▶ LED & función soplador de aire.

18V SYSTEM



Voltaje de la batería	18V
Número de revoluciones en vacío	5.000 rpm
Tamaño del disco / eje	165 / 20 mm
Capacidad de corte	90° 57 mm 45° 42 mm
Ángulo de corte	50
LED	Si
Peso (sin batería)	2,9 kg

2 AÑOS DE GARANTÍA



Nº de parte sin cargador/sin batería **0 601 6C1 2E1**
Incluye: 1 disco de corte Standard y 1 guía paralela.

¿CUÁNTO DURA LA BATERÍA?

Producto probado: GKS 185-LI con batería GBA 18V 4,0 Ah.



200
CORTES EN GRAPIA
2 X 10 CM



20 m
DE CORTE



¹Registra la garantía adicional de 1 año en el sitio web www.garantiabosch.com

SIERRA CIRCULAR

GKS 18V-68 GC BITURBO

16B5.1

La misma potencia de una sierra circular con cable de 1.800 W.

- ▶ Potencia industrial: motor BITURBO sin carbones de alta potencia. Totalmente optimizada para baterías ProCORE18V.
- ▶ Adaptador VAC integrado: para fácil uso con manguera de aspiradora acoplada – el adaptador gira 360°.
- ▶ Viene con HMI y conectividad para selecciones de velocidad y configuraciones de modo individual incluso modo ECO para hasta un 30% más tiempo de ejecución.
- ▶ Mayor seguridad con sistema de freno inteligente: frenado seguro y kickback minimizado.
- ▶ Ajuste de profundidad innovador: permite el cambio de profundidad fácil con una mano sin ser necesario apriete.

Voltaje	18 V
RPM	2.500 – 5.000
Tiempo de interrupción del motor	Eléctrico (0,5 segundos)
Ø del disco / agujero	184 mm (7 1/4") / 20 mm
Capacidad de ángulo	50°
Ajuste de profundidad	Ajustable con una mano
Cap. corte 0°/45°/50°	64 / 46 / 42
Peso (con batería ProCORE 8,0 Ah)	5,2 kg
Dimensiones (Long. x Anch. x Alt.)	405 x 228 x 288 mm

18V
SYSTEM



Incluye
1 disco de
sierra de
20 dientes

HEAVY
DUTY

BITURBO
BRUSHLESS

3 AÑOS DE
GARANTÍA

USO
INDUSTRIAL

Nº de parte sin cargador/sin batería

0 601 6B5 1E0

Incluye: 1 Disco de sierra de 20 dientes (disco negro destacado arriba).

¿CUÁNTO DURA LA BATERÍA?

Producto probado: GKS 18V-68 GC con batería ProCORE 18V 8,0 Ah.

518

CORTES EN GRAPIA
2 X 10 CM



51,8 m

DE CORTE



SIERRA CIRCULAR DE INMERSIÓN

GKT 18V-52 GC

16B4.0

Mayor movilidad y alta potencia equivalente a una sierra con cable de 1.620 W.

- ▶ Menor distancia entre el disco de sierra y la pared (10 mm): ideal para cortes cercanos a la pared.
- ▶ Adaptador VAC integrado: para fácil uso con manguera de aspiradora acoplada, el adaptador gira 360°.
- ▶ Ajuste preciso de ángulo, para cortes de –1° a +47°.
- ▶ Compatibilidad con sistema de carriles guía, para cortes rectos y precisos. También es compatible con carriles de los competidores.

Voltaje	18 V
RPM	2.800 / 5.500
Capacidad de corte sin carril / con carril	a 90° 52 / 46 mm a 45° 32 / 32 mm
Ángulo de bisel	–1° a 47°
Diámetro del disco / agujero	140 / 20 mm
Dimensiones (L x Alt. x Anc.)	370 x 200 x 230 mm
Peso sin batería	4,1 kg

18V
SYSTEM



BITURBO
BRUSHLESS

HEAVY
DUTY

3 AÑOS DE
GARANTÍA

USO
INDUSTRIAL

Nº de parte kit sin cargador/
sin batería

0 601 6B4 000

Incluye: 1 disco de sierra Expert for Wood, 1 recolector de polvo, 1 L-BOXX 238, 1 módulo GCY 42.

¿CUÁNTO DURA LA BATERÍA?

Producto probado: GKT 18V-52 GC con batería ProCOREGBA 18V 8,0 Ah.

63

CORTES EN MDF



¹Registra la garantía adicional de 1 año en el sitio web www.garantiabosch.com

SIERRA CIRCULAR DE METAL

GKM 18V-50

16B8.0

Cortes rápidos, limpios y precisos.

- ▶ Ergonomía: puño optimizado para cortes ergonómicos en todas las posiciones, con un diseño compacto y equilibrado.
- ▶ Caja recolectora de astillas integrada, elimina la necesidad de trabajo junto con aspiradora, y auxilia en la retención de chispas.
- ▶ Placa base metálica: Alta durabilidad, resistencia y precisión, gracias a la línea guía de corte.
- ▶ Gancho metálico: solución fácil de almacenamiento entre cortes.
- ▶ Luz led y ventana de visualización: Buena visibilidad para cortes más precisos.

Voltaje	18 V
Velocidad sin carga	4.250 rpm
Capacidad de Corte 90°	50 mm
Diámetro agujero	20 mm
Diámetro de la hoja	136 mm
Motor	Con carbones
Freno Eléctrico / Soft Start	SI
Luz LED / Gancho	SI
Peso sin batería	2,2 kg

Accesorio recomendado: hoja de sierra para sierra circular (2 608 837 746)

18V
SYSTEM



SIN
CHISPAS
DURANTE EL
CORTE.

HEAVY
DUTY

BITURBO
BRUSHLESS

3 AÑOS DE
GARANTÍA

USO
INDUSTRIAL

Nº de parte sin cargador/sin batería

0 601 6B8 000

Incluye: Disco Standard for Steel.



SIERRA INGLETEADORA

GCM 18V-305 GDC BITURBO

1843.0

La misma potencia de una sierra ingleteadora con cable de 2.000 W.

- ▶ Primera herramienta de banco de Bosch con HMI y conectividad: para mostrar el nivel de la batería, para selección de velocidad y modo individual incluso modo Eco.
- ▶ Totalmente optimizado para baterías ProCORE de 18 V.
- ▶ Máxima visibilidad: indicación de la línea de corte y LED en el trabajo.
- ▶ Mayor seguridad: control de biselado frontal, cambio de disco de sierra sin herramientas. Freno del motor: 3 seg.

Voltaje	18 V
RPM	2.550 – 4.000
Ø del disco	305 mm (12")
Configuración de escuadría	52° L / 60° R
Configuración de biselado	47° L / 47° R
Peso con batería ProCORE 18V 12,0 Ah	27,8 kg
Máx. Profund. corte 0°/45°	120° / 60
Máx. Cap. corte transversal 0°/45°	400° / 240
Dimensiones (Long. x Alt. x Anch.)	630 x 790 x 565 mm

* Con espaciador

18V
SYSTEM



BITURBO
BRUSHLESS

HEAVY
DUTY

3 AÑOS DE
GARANTÍA

USO
INDUSTRIAL

Nº de parte sin cargador/sin batería

0 601 B43 0K0

Incluye: 1 disco de sierra Expert for Wood 60 dientes, 1 recolector de polvo.

¿CUÁNTO DURA LA BATERÍA?

Producto probado: GCM 18V-305 GDC con batería ProCORE 18V 8,0 Ah.

1,40 seg.

TIEMPO DE CORTE
PINO 38 X 89 MM



1,49 seg.

TIEMPO DE CORTE
PINO 89 X 89 MM



¹Registra la garantía adicional de 1 año en el sitio web www.garantiabosch.com

SIERRA DE BANCO

GTS 18V-216 BITURBO

1B44.0

Potente y compacto: altura de corte generosa para libertad de una herramienta inalámbrica.

- Potencia industrial: motor brushless de alta potencia BITURBO equivalente a 1.600W de potencia de una herramienta con cable. Optimizado para ProCORE18V.
- Seguro y conveniente debido al arranque suave, freno del motor, protección contra reinicio, nuevo diseño de protección de la cuchilla, interruptor de seguridad y recolección de polvo.
- Best-In-Class Cutting Capacity: gracias a su diseño optimizado, la sierra ofrece una altura y corte de 70 mm y una capacidad de corte de 635 mm para cubrir todas las aplicaciones principales.
- Alta ergonomía: La hoja de sierra de 216 mm permite un diseño más compacto. Transporte fácil con mango.

Batería	18V
Nº de revoluciones (s/ carga)	4.500 rpm
Capacidad máxima de corte (90°)	70 mm
Disco de sierra	216 mm (8")
Tamaño de la mesa	642 x 572 mm
Peso (sin batería)	20,1 kg
Dimensiones (long. x anch. x alt.)	658 x 332 x 553mm

BITURBO
BRUSHLESS

HEAVY
DUTY

3 AÑOS DE
GARANTÍA

USO
INDUSTRIAL

1000 W

1600 W

4.500 rpm

216 mm

642 x 572 mm

20,1 kg

658 x 332 x 553 mm

Nº de parte sin cargador/sin batería

0 601 B44 0K0

Incluye: Disco Standard para madera con 24 dientes, regla paralela, guía para corte en ángulo.



¿CUÁNTO DURA LA BATERÍA?

Producto probado: GTS 18V-216 con batería ProCORE 18V 8,0 Ah.

57 m

CORTES EN PINO
HASTA 25,5 MM DE ESPESOR



47 m

DE CORTE EN MDF



ESMERIL RECTO

GGS 18V-23 PLC

1229.2

Seguridad. Potencia. Es imposible competir.

- Máxima seguridad para el usuario debido al gatillo sin traba, que apaga automáticamente la herramienta cuando esta se detiene repentinamente y KickBack Control que detiene el motor en caso de bloqueo del accesorio.
- Conectividad de la herramienta con tu celular a través del módulo GCY 42 para recibir advertencias, notificaciones y avisos (Módulo GCY 42 no está incluida con la herramienta).
- Diseño con empuñadura fina, evita la fatiga y garantiza mayor seguridad, ergonomía y comodidad al profesional.

Batería	18V (no acompaña)
Nº de revoluciones (s/ carga)	23.000 rpm
Máx. potencia de salida	Equivalente a herramienta con cable de 1.000 W
Diámetro de las pinzas	1/4" a 5/16" (6 a 8 mm)
Diámetro máx. puntas montadas	50 mm
Peso (sin batería)	1,4 kg

HEAVY
DUTY

3 AÑOS DE
GARANTÍA

USO
INDUSTRIAL

1000 W

23.000 rpm

1/4" a 5/16"

50 mm

1,4 kg

Nº de parte sin cargador/sin batería

0 601 229 200

Incluye: maletín L-BOXX, pinza de fijación del accesorio de 6 mm, llave de 13 y 19 mm.



¹Registra la garantía adicional de 1 año en el sitio web www.garantiabosch.com



CIZALLA DE CHAPA

GSC 18V-16

1926.2

Desempeño de herramienta con cable.

- Elevada capacidad de corte: Profundidad de corte de hasta 1,6 mm.
- Elevada productividad: potencia comparable a una herramienta con cable de 700 W.
- Diseño con empuñadura fina, evita la fatiga y garantiza mayor seguridad, ergonomía y comodidad al profesional.

Batería	18V (no acompaña)
Cursos sin carga	3.400 cpm
acero 400 N/mm ²	1,6 mm
Capacidad de corte	acero 600 N/mm ² 1 mm
acero 800 N/mm ²	0,7 mm
aluminio 200 N/mm ²	2,2 mm
Peso (sin batería)	1,5 kg

HEAVY
DUTY

3 AÑOS DE
GARANTÍA

USO
INDUSTRIAL

1000 W

3.400 cpm

1,6 mm

1 mm

0,7 mm

2,2 mm

1,5 kg

Nº de parte sin cargador/sin batería

0 601 926 200

Incluye: cuchilla, calibrador de ajuste, 2 llaves Allen.




¿CUÁNTO DURA LA BATERÍA?

Producto probado: GSC 18V-16 con batería GBA 18V 5,0 Ah.

50 m

CORTE EN HOJA DE 1,6 MM



¹Registra la garantía adicional de 1 año en el sitio web www.garantiabosch.com

SIERRA DE CINTA

GCB 18V-63

12A0.4

- La más compacta y liviana del mundo. Alta precisión sin ninguna chispa.
- ▶ Puño ergonómico con softgrip: Manejo cómodo y máximo control durante el uso.
 - ▶ Diseño compacto y liviano, para trabajo en lugares estrechos, arriba de la cabeza y de difícil acceso.
 - ▶ Guarda protectora de la hoja, cambio rápido de la hoja sin necesidad de llave.
 - ▶ Trabajo seguro: gatillo con traba mecánica contra accionamientos involuntarios y corte sin chispas.

18V
SYSTEM



Voltaje	18V
Capacidad de Corte	63,5 x 63,5 mm
Dimensiones de la hoja de Sierra Cinta	733 x 12,7 x 0,35 mm
Velocidad sin carga	162 m/min
Luz LED	sí
Peso (sin batería)	3,3 kg

Accesorio recomendado: hoja de sierra para sierra de cinta (2 608 649 001)

HEAVY DUTY
HASTA 3 AÑOS DE GARANTÍA*
USO INDUSTRIAL



Nº de parte sin cargador/sin batería 0 601 2A0 400
Incluye: Hoja de Sierra Cinta 18 TPI.

CUÁNTO DURA LA BATERÍA?

Producto probado: GCB 18V-63 con batería ProCORE 18V 8,0 Ah.

383

CORTES DE REDONDO 3/8"



*Registra la garantía adicional de 1 año en el sitio web www.garantiabosch.com

DISCOS DE SIERRA CIRCULAR BOSCH



MAXIMIZACIÓN DE LA AUTONOMÍA DE LA BATERÍA

- ▶ Gracias a la menor anchura del corte

CORTES LIMPIOS Y REBABADO PRECISO

- ▶ Gracias a los dientes de carburo de alta calidad

MENOS RUIDO, VIBRACIÓN Y CALOR

- ▶ Gracias a las ranuras de expansión

Nº de parte	Material	Diám. ext. (mm)	Diám. ext. (pulg.)	Diám. agujero (mm)	Nº dientes	Diente	Unid./ped./emb.
PARA SIERRAS DE MESA INALÁMBRICAS							
2 608 837 724	Madera	216	8 1/2"	30	24	ATB	1
2 608 837 726	Madera	216	8 1/2"	30	48	ATB	1



SIERRA CALADORA

GST 185-LI

1583.0

Accesibilidad y alto desempeño.

- ▶ Trae equilibrio entre tecnología y accesibilidad.
- ▶ Tamaño compacto y desempeño de una sierra caladora con cable gracias al poderoso motor sin escobillas de carbón y plataforma de baterías de 18V.
- ▶ Avance pendular de 4 etapas para elegir entre corte rápido o cortes más limpios y selección de velocidad para adaptarse a varios materiales.
- ▶ El sistema Bosch SDS facilita el cambio de las hojas de sierra sin necesidad de llave.

Voltaje de la batería	18V
Número de cursos en vacío	0 – 3.500 cpm
Longitud del curso	26 mm
Capacidad de corte	madera 125 mm
	metal 10 mm
	aluminio 20 mm
Encastre de la hoja	SDS
Ángulo de Bisel	~45° / +45°
Luz LED	Sí
Soplador de Aire	Sí (activa/desactiva)
Peso (sin batería)	2,0 kg

hasta 2 AÑOS DE GARANTÍA*



Nº de parte sin cargador/sin batería **0 601 5B3 0E1**
Incluye: 1 hoja T 144 D, 1 placa base de plástico.

18V SYSTEM



¿CUÁNTO DURA LA BATERÍA?

Producto probado: GST 185-LI con batería GBA 18V 4,0 Ah.

2.240 cm

CANTIDAD DE MDF 20 MM
CORTADA EN CM



*Registra la garantía adicional de 1 año en el sitio web www.garantiabosch.com

SIERRA SABLE

GSA 18V-LI

164J.0

Alta practicidad y máximo rendimiento de corte entre las herramientas de la clase.

- ▶ Sistema ECP exclusivo de Bosch para protección de la batería contra sobrecalentamiento garantizando mayor vida útil.
- ▶ Protección electrónica evita la quema del motor garantizando más durabilidad.
- ▶ Viene con sistema SDS de cambio rápido de accesorios.
- ▶ Un 100% compatible con baterías y cargadores 18V Bosch.

Batería	18V (no acompaña)
Nº de revoluciones (sin carga)	0 – 2.400 / 2.700 rpm
Longitud del golpe	28 mm
Longitud	45,7 cm
Capacidad de corte	madera 250mm
	metal 20mm
Peso (sin batería)	3,4 kg

HEAVY DUTY

hasta 3 AÑOS DE GARANTÍA*

USO INDUSTRIAL



Nº de parte sin cargador/sin batería **0 601 64J 000**
Incluye: 1 hoja S 123 XF y 1 hoja S 2345 X.

18V SYSTEM



¿CUÁNTO DURA LA BATERÍA?

Producto probado: GSA 18V-LI con batería GBA 12V 4,0 Ah.

150

CORTES EN PALLET



SIERRA SABLE

GSA 18V-32

16A8.1

Más ergonómica, desarrollada para uso pesado y para diferentes tipos de materiales.

- ▶ Motor sin escobillas de carbón, libre de mantenimiento, con el doble de vida útil y mayor autonomía.
- ▶ El interruptor más grande proporciona un mejor manejo en trabajos difíciles por encima del nivel de la cabeza o en lugares estrechos.
- ▶ Vibraciones reducidas para asegurar el trabajo del profesional sin fatiga.

Batería	18V (no acompaña)
Nº de revoluciones (s/ carga)	0 – 2.500 rpm
Capacidad de corte	madera 230 mm
	metal 20 mm
	tubos 175 mm
Longitud de golpe	32 mm
Peso (sin batería)	3,5 kg

HEAVY DUTY

hasta 3 AÑOS DE GARANTÍA*

USO INDUSTRIAL



Nº de parte sin cargador/sin batería **0 601 6A8 108**
Incluye: 1 hoja S1110Vr, 1 hoja S1130CF.

18V SYSTEM




¿CUÁNTO DURA LA BATERÍA?

Producto probado: GSA 18V-32 con batería ProCORE 18V 8,0 Ah.

94

CORTES EN TUBOS DE ACERO 2"



18

SEGUNDOS POR CORTE



*Registra la garantía adicional de 1 año en el sitio web www.garantiabosch.com

LIJADORA

GSS 18V-10

19D0.2

La primera lijadora vibratoria inalámbrica de Bosch para ser operada con una sola mano.

- Sistema de microfiltro Bosch para aspiración eficiente de polvo.
- Súper liviana y compacta, indicada para trabajos en espacios estrechos y aplicaciones encima de la cabeza.
- Mango ergonómico y diseño compacto para un manejo fácil y cómodo.

18V
SYSTEM



Batería	18V (no acompaña)
Nº de oscilaciones en vacío	11.000 – 22.000 opm
Diámetro de la órbita	1,6 mm
Superficie de lija	113 x 101 mm
Peso (sin batería)	2,2 kg



Nº de parte sin cargador/sin batería **0 601 9D0 200**
Incluye: 2 lijas, 1 recolector de polvo.

¿CUÁNTO DURA LA BATERÍA?

Producto probado: GSS 18V-10 con batería 18V 4,0 Ah.

63

MINUTOS DE LIJADO



lija G100 en madera de grapia



LIJADORA

GEX 185-LI

13A5.0

Autonomía y practicidad en la palma de su mano.

- Menor vibración de la categoría.
- Estabilidad en la aplicación con el posicionamiento de la batería adecuado y diseño compacto.
- Extracción de polvo eficiente: recolector de polvo que proporciona una limpieza fácil. Adaptación para uso de la aspiradora.
- Motor eficiente sin escobillas de carbón: autonomía de hasta 40 minutos con 4,0Ah.
- 6 niveles de velocidad.

18V
SYSTEM



hasta **2 AÑOS DE GARANTÍA***



Nº de parte sin cargador/sin batería **0 601 3A5 0E0**
Incluye: recolector de polvo.

Voltaje de la batería	18 V
Tipo de motor	EC – sin escobillas de carbón
Revoluciones	6.000 – 10.000 rpm/min
Diámetro del disco	125 mm
Altura	135 mm
Diámetro orbital	2,5 mm
Vibración	2,2 m/s²
Peso (sin batería)	0,93 kg

¿CUÁNTO DURA LA BATERÍA?

Producto probado: GEX 185-LI con batería GBA 18V 4,0 Ah.

41 min.

TIEMPO DE LIJADO EN PINO



*Registra la garantía adicional de 1 año en el sitio web www.garantiabosch.com

CEPILLO

GHO 18V-LI

15A0.3

Avance de trabajo rápido y preciso gracias al ajuste continuo del espesor de la astilla hasta 1,6 mm.

- Ajuste fácil y preciso de profundidad.
- Colector de polvo permite mejor visibilidad de la superficie.
- Tiene un selector de velocidad para mayor precisión y calidad de sus trabajos.
- Un 100% compatible con baterías y cargadores 18V Bosch.

18V
SYSTEM



Batería	18V (3,0 Ah)
Nº de revoluciones (sin carga)	14.000 rpm
Espesor del chip	0 – 1,6 mm
Profundidad de rebaje	0 – 8 mm
Anchura máx. de la escobilla	82 mm
Peso (sin batería)	2,6 kg



Nº de parte sin cargador/sin batería **0601 5A0 3D0**
Incluye: 1 hoja

¿CUÁNTO DURA LA BATERÍA?

Producto probado: GHO 18V-LI con batería GBA 18V 4,0 Ah.

15

MINUTOS DE CEPILLADO



REMACHADORA INALÁMBRICA

GRG 18V-16 C

19K5.0

Potente y versátil.

- Alterna entre los modos manual y automático.
- Amplia variedad de diámetros: instala una amplia gama de remaches ciegos (de 3,0 a 6,4 mm de diámetro), sólo cambiando la boquilla.
- Aviso de verificación de las garras: recuerda al usuario que verifique la limpieza de las garras con antelación, evitando paradas inesperadas.
- Conectividad integrada: sin necesidad de adquirir el módulo separadamente.

18V
SYSTEM



Tensión	18V
Módulo de conectividad	GCY 300-42
Fuerza de tracción	16.000 N
Recorrido	25 mm
Diámetro de remaches compatibles	3,0 – 6,4 mm
Long. de la herramienta con el recolector	290 mm
Long. de la herramienta sin el recolector	220 mm
Dimensión (alt. X anch.)	243 x 67 mm
Peso (sin batería)	1,6 kg



Nº de parte sin cargador/sin batería **0 601 9K5 0E0**
Incluye: 4 picos, llave de boca manual 12 mm, recolector plástico para vástagos, juego de mandíbulas de reposición, clip de cinturón.

¿CUÁNTO DURA LA BATERÍA?

Producto probado: GRG 18V-16 C con batería GBA 18V 2,0 Ah.

1.200

ROBLONES



*Registra la garantía adicional de 1 año en el sitio web www.garantiabosch.com

MULTICORTADORA

GOP 18V-281886.0

Haga clic y use.

► Motor sin escobillas de carbón libre de mantenimiento, con el doble de vida útil y mayor autonomía.

► Cambio de accesorios sin llave, simplemente soltando la palanca.

► Viene con Luz de led, para trabajar en áreas menos iluminadas.

► Selector de velocidad para mejor control de la aplicación.

► Un 100% compatible con baterías y cargadores 18V Bosch.

18V SYSTEM

HEAVY DUTY

3 AÑOS DE GARANTÍA

USO INDUSTRIAL

Batería	18V (no acompaña)
Nº de oscilaciones en vacío	8.000 – 20.000 opm
Ángulo de oscilación (izq./der.)	2,8° (2x 1,4)
Peso (sin batería)	1,5 kg

Nº de parte sin cargador/sin batería

0 601 8B6 002

Incluye: 1 hoja de sierra de inmersión StarlockPlus.

¹Registra la garantía adicional de 1 año en el sitio web www.garantiabosch.com

Herramientas a Batería | 53

1

HERRAMIENTAS A BATERÍA 18V

LINTERNA INALÁMBRICA

GLI 18V-30014A1.1

No se quede en la oscuridad.

► Iluminación extremadamente potente con 6 LED súper brillantes - 300 lúmenes.

► Plegable: Gire y dirija el haz de luz o simplemente doble para el transporte compacto.

► Viene con un gancho de metal ideal para suspensión y 5 ángulos de ajuste para una iluminación flexible.

► Compacta y ergonómica con softgrip para una manipulación confortable.

18V SYSTEM

HEAVY DUTY

3 AÑOS DE GARANTÍA

USO INDUSTRIAL

Batería	18V (no acompaña)
Flujo luminoso	300 lúmenes
Número de LEDs	6
Tiempo máx. de operación 18V	300 min/Ah
Peso (sin batería)	0,15 kg

Nº de parte sin cargador/sin batería

0 601 4A1 100

¿CUÁNTO DURA LA BATERÍA?

Producto probado: GLI 18V-300 con batería GBA 18V 4,0 Ah.

20 horas

TIEMPO DE ILUMINACIÓN

LINTERNA LED

GLI 18V-19001446.4

Iluminación LED con alta potencia (1.900 lúmenes) y gran autonomía.

► Posee dos niveles de claridad de acuerdo con la necesidad.

► Permanece encendida durante 5 horas con solamente 1 batería GBA 18V de 4,0Ah.

► Permite angulación de 5 posiciones diferentes (120°).

18V SYSTEM

HEAVY DUTY

3 AÑOS DE GARANTÍA

USO INDUSTRIAL

Batería	18V (no acompaña)
Luminosidad	1.900 lúmenes
Peso (sin batería)	1,6 kg

Nº de parte sin cargador/sin batería

0 601 446 400

¿CUÁNTO DURA LA BATERÍA?

Producto probado: GLI 18V-1900 con batería GBA 18V 5,0 Ah.

8 horas

TIEMPO DE ILUMINACIÓN

funcionando a 1.000 lúmenes

¹Registra la garantía adicional de 1 año en el sitio web www.garantiabosch.com

REFLECTOR

GLI 18V-2200 C

1446.5

Alta luminosidad, autonomía y resistencia para todos los ambientes.

- Conectividad para control remoto: control de luminosidad y funcionamiento a través de la aplicación Toolbox.
- Resistencia a salpicaduras de agua y polvo: guarda de protección IP para soportar el uso en ambientes internos y externos (IP 64).
- Diferentes ángulos y fácil montaje: 5 posiciones diferentes (120°).
- Compatibilidad con trípodes BT 160 / 170 HD / 300 HD.
- Puede ser usada colgada.

18V SYSTEM



Voltaje	18 V
Flujo luminoso	2.200 lúmenes
Tiempo máximo de operación 18 V	44 min/Ah
IP	64
Bluetooth	Sí
Peso (sin batería)	1,9 kg

Nº de parte sin cargador/sin batería 0 601 446 501

¿CUÁNTO DURA LA BATERÍA?

Producto probado: GLI 18V-2200 C con batería GBA 18V 4,0 Ah.

6,6 horas
TIEMPO DE ILUMINACIÓN



SOPLADOR

GBL 18V-120

19F5.1

Espacio limpio en segundos.

- Motor potente libera velocidad de hasta 250 km/h.
- Interruptor de dos modos para flujo de aire continuo.
- Alta versatilidad con diferentes tipos de accesorios que incluye el soplador.

18V SYSTEM



Batería	18V (no acompaña)
Nº de revoluciones (s/ carga)	17.000 rpm
Velocidad máx. del aire	120 m³/h
Peso (sin batería)	1,1 kg

Nº de parte sin cargador/sin batería 0 601 9F5 100
Incluye: 1 boquilla, 1 tubo de extensión, 1 boquilla para agujeros profundos, 1 tubo recolector de polvo.



PISTOLA DE CALOR

GHG 18V-50

12A6.5

¡Calentamiento en menos de 6 segundos!

- Temperatura máxima de 500 °C, ideal para aplicaciones en que se utiliza la pistola de calor con cable, y con rápido tiempo de calentamiento.
- Interruptor de seguridad: evita el accionamiento automático, proporcionando más seguridad.
- 2 niveles de temperatura: 300 ° y 500 °C, con selector para elegir lo ideal para cada aplicación.
- Luz LED para iluminar el lugar de trabajo.
- Autonomía: hasta 21 min con la ProCore 18V 8Ah y 300 °C de temperatura (no acompaña).

18V SYSTEM



Voltaje de la batería	18 V
Tiempo de calentamiento 300 °C	menos de 6 seg.
Niveles de temperatura	2 niveles (300° / 500 °C)
Flujo de aire	175 L /min.
Peso (sin batería)	0,59 kg



Nº de parte sin cargador/sin batería 0 601 2A6 580
Incluye: boquilla reductora y boquilla reflectora.

¿CUÁNTO DURA LA BATERÍA?

Producto probado: GHG 18V-50 con batería ProCORE 18V 8,0 Ah.

21
MINUTOS DE AUTONOMÍA
OPERANDO A 300 °C



PISTOLA DE SILICONA

GCG 18V-600

19C4.0

Práctica, rápida y sin desperdicio.

- Avance rápido en el trabajo, incluso con adhesivos de alta viscosidad.
- Sin goteo o derrame del material.
- La función de reversión automática alivia la presión cuando el gatillo es liberado.
- Selector de velocidad con 9 configuraciones para controlar la velocidad de la aplicación.
- La herramienta es 100% compatible con baterías y cargadores 18V Bosch.

18V



Batería	18 V (no acompaña)
Fuerza de impulso	3,5 kN
Capacidad del cartucho	300 / 400 ml
Capacidad del tubo	300 / 400 / 600 ml
Tasa de alimentación	9 mm/s
Peso (sin batería)	2,2 kg

Nº de parte sin cargador/sin batería 0 601 9C4 001

PISTOLA DE SILICONA

GCG 18V-310

19C4.0

Práctica, rápida y sin desperdicio.

- Avance rápido en el trabajo, incluso con adhesivos de alta viscosidad.
- Sin goteo o derrame del material.
- La función de reversión automática alivia la presión cuando el gatillo es liberado.
- Selector de velocidad con 9 configuraciones para controlar la velocidad de la aplicación.
- La herramienta es 100% compatible con baterías y cargadores 18V Bosch.

18V



Batería	18 V (no acompaña)
Fuerza de impulso	3,5 kN
Capacidad del cartucho	310 ml
Tasa de alimentación	8 mm/s
Peso (sin batería)	2 kg

Nº de parte sin cargador/sin batería 0 601 9C4 100

¹Registra la garantía adicional de 1 año en el sitio web www.garantiabosch.com

¹Registra la garantía adicional de 1 año en el sitio web www.garantiabosch.com

ASPIRADORA A BATERÍA

GAS 18V-10 L P

19C6.3

Practicidad con alto poder de succión.

- ▶ Cinta para transporte.
- ▶ Principales accesorios a disposición: rodillos para transporte, mango, tubo curvo.
- ▶ Medidor de batería: para acompañar el rendimiento de la batería durante el trabajo.
- ▶ Longitud de la manguera de 1,6 m con soporte para mejor transporte de la aspiradora.
- ▶ Excelente desempeño: flujo de aire máximo 24 l/s, vacío máximo de 90 mbar.

18V
SYSTEM

ADECUADO
PARA
APLICACIONES
EN SECO Y
HÚMEDO



HEAVY
DUTY

HASTA 3 AÑOS DE
GARANTÍA¹ USO
INDUSTRIAL

Nº de parte sin cargador/sin batería **0 601 9C6 302**
Incluye: 1 filtro, 1 boquilla para suelo, 1 tubo curvo, 1 boquilla estrecha, 3 tubos, 1 manguera, 1 adaptador para herramienta, 1 cinta para transporte, 4 rodillos removibles.

Voltaje	18V
Flujo de aire máximo	24 L/s
Volumen bruto	10 L
Volumen líquido	6 L
Clase del filtro	HEPA
Longitud de la manguera	1,6 m
Peso (sin batería)	4,6 kg

¿CUÁNTO DURA LA BATERÍA?

Producto probado: GAS 18V-10 L con batería GBA 18V 4,0 Ah.

16 min.

AUTONOMÍA ACTIVADO EN VACÍO



SISTEMA DE ASPIRACIÓN DE POLVO

GDE 68

0A00.1

Soluciones portátiles en sistema de aspiración de polvo.

- ▶ Compatible con todas las herramientas de perforación.
- ▶ Fija en la pared bajo presión generada por el aspirador.
- ▶ Suave goma de sellado compensa irregularidad de las paredes en la fijación.
- ▶ Fácil conexión con la herramienta vía adaptador de goma o conexión directa vía "Click & Clean".



Compatible con	Todas las máquinas de perforación
Ø máx. de perforación	68 mm
Peso	0,33 kg

HASTA 2 AÑOS DE
GARANTÍA¹

Nº de parte sin cargador/sin batería **1 600 A00 1G7**



SISTEMA DE ASPIRACIÓN DE POLVO

GDE 18V-16

0A00.5

Soluciones portátiles en sistema de aspiración de polvo.

- ▶ Filtro HEPA que retiene hasta el 99,7% de las impurezas contenidas en el aire.
- ▶ Colector de polvo individual para una perforación limpia.
- ▶ Activación automática enciende el aspirador al comenzar a perforar y apaga 2 segundos después de liberar el gatillo.
- ▶ Fijación simple al martillo perforador solo con 1 encaje.
- ▶ Sistema de gestión óptima del polvo para taladrar con GBH 18V-26 D y GBH 18V-26.

18V
SYSTEM



HASTA 2 AÑOS DE
GARANTÍA¹



Nº de parte sin cargador/sin batería **1 600 A00 51M**

Ø máx. de perforación	16 mm
Profundidad máx. de perforación	100 m
Clase del filtro	HEPA
Peso	1,2 kg

SISTEMA DE ASPIRACIÓN DE POLVO

GDE 115/125 FC-T

0A00.3

Soluciones portátiles en sistema de aspiración de polvo.

- ▶ Extracción de polvo altamente eficiente, absorbe la mayor parte del polvo para un ambiente de trabajo más saludable y limpio.
- ▶ Fácil conexión con la herramienta vía adaptador de goma o conexión directa vía "Click & Clean".
- ▶ Viene con ruedas integradas para una aplicación más práctica.
- ▶ Compatible con todos los esmeriles Bosch de 4 1/2" y 5".



Apropiado para discos de corte de diámetros	115 mm, 125 mm
Profundidad de corte máxima	20 mm (Ø 115 mm) 25 mm (Ø 125 mm)
Peso	0,7 Kg
Compatible con:	GWX 15-125 PS / GWS 11-125 / GWS 13-125 CI / GWS 17-125 CIE/INOX / GWS 18-125 L/PL / GWS 18V-LI / GWS 18V-10 / PC / GWS 18V-15 C



HEAVY
DUTY

HASTA 3 AÑOS DE
GARANTÍA¹ USO
INDUSTRIAL

Nº de parte sin cargador/sin batería **1 600 A00 3DK**

SISTEMA DE ASPIRACIÓN DE POLVO

GDE 230 FC-S

0A00.3

Soluciones portátiles en sistema de aspiración de polvo.

- ▶ Extracción de polvo altamente eficiente, absorbe la mayor parte del polvo para un ambiente de trabajo más saludable y limpio.
- ▶ Fácil conexión con la herramienta vía adaptador de goma o conexión directa vía "Click & Clean".
- ▶ Viene con ruedas integradas para una aplicación más práctica.
- ▶ Compatible con todas las esmeriles Bosch de 9".



Apropiado para discos de corte de diámetro	230 mm
Profundidad de corte máxima	aprox. 60 mm
Peso	2,1 kg
Compatible con:	GWS 2000 / GWS 20 / GWS 22 / GWS 24 / GWS 26



HEAVY
DUTY

HASTA 3 AÑOS DE
GARANTÍA¹ USO
INDUSTRIAL

Nº de parte sin cargador/sin batería **1 600 A00 3DL**

MÓDULO BLUETOOTH PARA CONECTIVIDAD

GCY 42

0A01.L

Herramientas a batería conectadas para los desafíos del futuro.

- ▶ Personaliza tu herramienta con el celular!
Activa o desactiva funcionalidades, rpm, led, etc – de acuerdo con las características de la herramienta.
- ▶ Avisa e informa: paradas inesperadas y sugerencias de solución de problemas.
- ▶ Notifica: cuando los dispositivos de seguridad están desactivados. Avisa: en caso de posibles fallas.
- ▶ Las funcionalidades dependen de cada herramienta.



Radio de alcance	30 m
Alimentación	Batería CR 2032 3V
Dimensiones	7 x 30 x 30 mm
Peso (Kg)	0,01
Protocolo Bluetooth	4.2
Radio de frecuencia	2402 - 2480
Potencia de salida	< 1 mW

HEAVY
DUTY

HASTA 3 AÑOS DE
GARANTÍA¹ USO
INDUSTRIAL

Nº de parte sin cargador/sin batería **1 600 A01 L2W**

¹Registra la garantía adicional de 1 año en el sitio web www.garantiabosch.com

¹Registra la garantía adicional de 1 año en el sitio web www.garantiabosch.com

BATERÍAS DE IONES DE LITIO 18V

COMPATIBLES CON TODAS LAS HERRAMIENTAS Y CARGADORES

18V SYSTEM

BATERÍA 18V

GBA 18V 2,0 AH

OZ00.0

- ▶ Súper liviana y compacta para aplicaciones de perforación, atornillado y ajuste.
- ▶ Carcasa de la batería con tecnología Coolpack de última generación direcciona el calor hacia fuera de la batería aumentando la vida útil.
- ▶ Autonomía de 2,0Ah.



Capacidad	2,0 Ah
Dimensiones (long. x anch. x alt.)	113 x 74 x 39 mm
Peso	349 g
Indicador de nivel de carga	3 niveles

3 AÑOS DE GARANTÍA

USO INDUSTRIAL

Embalaje caja de cartón1 600 Z00 036

Embalaje blíster2 608 000 726

BATERÍA 18V

GBA 18V 4,0 AH

OZ00.0

- ▶ Alto desempeño para aplicaciones que exigen mayor corriente y mayor tiempo de uso.
- ▶ Carcasa de la batería con tecnología Coolpack de última generación direcciona el calor hacia fuera de la batería aumentando la vida útil.
- ▶ Autonomía de 4,0Ah.



Amperaje	4,0 Ah
Dimensiones (long. x anch. x alt.)	114 x 74 x 56 mm
Peso	607 g
Indicador de nivel de carga	3 niveles

3 AÑOS DE GARANTÍA

USO INDUSTRIAL

Embalaje caja de cartón1 600 Z00 038



¹Registra la garantía adicional de 1 año en el sitio web www.garantiabosch.com

BATERÍA 18V

PROCORE 18V 4,0 AH

0A01.6

- La mejor batería del planeta.**
- ▶ Carcasa de la batería con tecnología Coolpack de última generación direcciona el calor hacia fuera de la batería aumentando la vida útil.
 - ▶ Terminales de cobre y soldadura láser para máxima transferencia de energía para la herramienta.
 - ▶ Celdas internas mayores garantizan más potencia.



Amperaje	4,0 Ah
Dimensiones (long. x anch. x alt.)	136 x 93 x 74 mm
Peso	515 g
Indicador de nivel de carga	5 niveles

3 AÑOS DE GARANTÍA

USO INDUSTRIAL

Embalaje caja de cartón1 600 A01 6GB

BATERÍA 18V

PROCORE 18V 8,0 AH

0A01.6

- La mejor batería del planeta.**
- ▶ Máxima autonomía y alto desempeño en las aplicaciones súper pesadas.
 - ▶ Carcasa de la batería con tecnología Coolpack de última generación direcciona el calor hacia fuera de la batería aumentando la vida útil.
 - ▶ Terminales de cobre y soldadura a láser para máxima transferencia de energía para la herramienta.
 - ▶ Celdas internas mayores garantizan más potencia.



Capacidad	8,0 Ah
Dimensiones (long. x anch. x alt.)	121 x 119 x 85 mm
Peso	955 g
Indicador de nivel de carga	5 niveles

3 AÑOS DE GARANTÍA

USO INDUSTRIAL

Embalaje caja de cartón1 600 A01 6GK

BATERÍA 18V

PROCORE 18V 12,0 AH

0A01.6

- La mejor batería del planeta.**
- ▶ Máxima autonomía y alto desempeño en las aplicaciones súper pesadas.
 - ▶ Carcasa de la batería con tecnología Coolpack de última generación direcciona el calor hacia fuera de la batería aumentando la vida útil.
 - ▶ Terminales de cobre y soldadura láser para una máxima transferencia de energía a la herramienta.
 - ▶ Celdas internas mayores garantizan más potencia.



Amperaje	12,0 Ah
Dimensiones (long. x anch. x alt.)	140 x 88 x 70 mm
Peso	1.350 g
Indicador de nivel de carga	5 niveles

3 AÑOS DE GARANTÍA

USO INDUSTRIAL

Embalaje caja de cartón1 600 A01 6GU

¿CUÁNTO DURA LA BATERÍA?

Producto probado: GKS 18V-S7 con baterías ProCORE 18V 4,0 Ah, ProCORE 18V 8,0 Ah y ProCORE 18V 12,0 Ah.

CORTES EN MADERA MEDIA (GRAPIA 2 CM X 10 CM)

ProCORE 18V 4,0 Ah		250
ProCORE 18V 8,0 Ah		480
ProCORE 18V 12,0 Ah		700

¹Registra la garantía adicional de 1 año en el sitio web www.garantiabosch.com

¿CUÁNTO DURA LA BATERÍA?

Producto probado: GSB 180-LI con baterías GBA 18V 2,0 Ah y GBA 18V 4,0 Ah.

	AGUJEROS EN MDF	ATORNILLADOS EN MDF	ATORNILLADOS EN ALBAÑILERÍA	AGUJEROS EN ALBAÑILERÍA
GBA 18V 2,0 Ah	1.000	600	500	30
GBA 18V 4,0 Ah	2.000	1.500	1.100	70
				
	broca 3 mm	tornillo 4,5 x 35 mm	tornillo 5,5 x 65 mm	broca 8 x 65 mm

¿CUÁNTO DURA LA BATERÍA?

Producto probado: GSB 18V-50 con baterías GBA 18V 2,0 Ah y GBA 18V 4,0 Ah.

	AGUJEROS EN MDF	ATORNILLADOS EN MDF	ATORNILLADOS EN ALBAÑILERÍA CON MDF EN LA PUNTA	AGUJEROS EN ALBAÑILERÍA
GBA 18V 2,0 Ah	1.100	700	500	45
GBA 18V 4,0 Ah	2.100	1.500	1.100	75
				
	broca 3 mm	tornillo 4,5 x 35 mm	tarugo 4,5mm tornillo 5,5 x 65	broca 8 x 65 mm



¿CUÁNTO DURA LA BATERÍA?

Producto probado: GBH 180-LI con baterías GBA 18V 4,0 Ah y ProCORE 18V 8,0 Ah.

	AGUJEROS EN HORMIGÓN	AGUJEROS EN HORMIGÓN	AGUJEROS EN HORMIGÓN
GBA 18V 4,0 Ah	90	80	80
ProCORE 18V 8,0 Ah	200	150	110
			
	broca 6 x 80 mm	broca 8 x 80 mm	broca 10 x 80 mm

¿CUÁNTO DURA LA BATERÍA?

Producto probado: GWS 180-LI Brushless con baterías GBA 18V 4,0 Ah y ProCORE 18V 8,0 Ah.

	CORTES DE REDONDO 3/8"	SEGUNDOS POR CORTE
GBA 18V 4,0 Ah	80	5.19
ProCORE 18V 8,0 Ah	170	4.33
		

¡NUEVOS EMBALAJES! AHORA ENCUENTRA BATERÍAS 2,0 AH EN BLÍSTER.

MEJORA LA EXHIBICIÓN DE
BATERÍAS EN TU TIENDA CON LAS
NUEVAS BATERÍAS EN BLÍSTER.

12V
SYSTEM

18V
SYSTEM

PRACTICIDAD

Compatible con un 100%
de las herramientas y
cargadores 12V Bosch.

BATERÍAS 2,0 AH

Un 33% más autonomía.



2 AÑOS DE
GARANTÍA

EXCLUSIVO
SISTEMA
COOL PACK

Expulsa el calor
del interior de la
batería de forma
más rápida.

TIEMPO DE
CARGA

- Cargador bivolt
GAL 12V-20
80% – 50 min.
100% – 65 min.
- Cargador bivolt
GAL 12V-40
80% – 24 min.
100% – 35 min.



DADOS TÉCNICOS BLISTER

Modelo	Batería GBA 18V 2,0 Ah	Batería GBA 12V 2,0 Ah
Dimensiones blister mm (anch. x long. x alt.)	140 x 235 x 47	164 x 240 x 47
Peso bruto (kg)	0,5	0,4
Nº de parte	2 608 000 726	2 608 000 723
Código de barras	4059952588513	4059952588483

CARGADORES 18V

COMPATIBLE CON TODAS LAS BATERÍAS 18V SYSTEM

CARGADOR BIVOLT

GAL 18V-20

Corriente de carga 2 amperios.

- ▶ Compatible con todas las baterías 18V.
- ▶ LED indicador de carga completa.
- ▶ Tensión: bivolt.



Tiempo de carga:		
Batería	80%	100%
GBA 18V 2,0 Ah	50 min	65 min
GBA 18V 4,0 Ah	96 min	125 min

Longitud del cable	1,5 m
Dimensiones (long. x anch. x alt.)	138 x 114 x 64 mm
Peso	0,370 kg

**HEAVY DUTY**

**3 AÑOS DE GARANTÍA**

**USO INDUSTRIAL**

Nº de parte (caja de cartón)	1 600 A02 1LA
Nº de parte (blíster)	2 608 000 733

CARGADOR BIVOLT

GAL 18V-40

Corriente de carga de 4 amperios.

- ▶ LED indicador de carga completa de la batería.
- ▶ Tensión: bivolt.
- ▶ LED rojo indica fallas y sobrecalentamiento.
- ▶ Agujeros en la base para fijación en la pared.



Tiempo de carga:		
Batería	80%	100%
GBA 12V 2,0 Ah	24 min	35 min
GBA 12V 4,0 Ah	48 min	65 min
ProCORE 18V 4,0 Ah	48 min	65 min

Longitud del cable	1,5 m
Dimensiones (long. x anch. x alt.)	150 x 115 x 71 mm
Peso	0,45 kg

**HEAVY DUTY**

**3 AÑOS DE GARANTÍA**

**USO INDUSTRIAL**

Nº de parte (embalaje cj. de cartón)	1 600 A02 8TY
--------------------------------------	---------------

CARGADOR RÁPIDO

GAL 1880 CV

Corriente de carga 8 amperios.

- ▶ LED indicador de carga completa de la batería.
- ▶ LED rojo indica fallas y sobrecalentamiento.



Tiempo de carga:		
Batería	80%	100%
GBA 18V 2,0 Ah	15 min	30 min
GBA 18V 4,0 Ah	25 min	35 min
ProCORE 4,0 Ah	32 min	51 min
ProCORE 8,0 Ah	68 min	79 min
ProCORE 12,0 Ah	113 min	126 min

Longitud del cable	1,5 m
Dimensiones (long. x anch. x alt.)	184 x 114 x 81 mm
Peso	0,660 kg

**HEAVY DUTY**

**3 AÑOS DE GARANTÍA**

**USO INDUSTRIAL**

Nº de parte	1 600 A01 5TJ
-------------	---------------

¹Registra la garantía adicional de 1 año en el sitio web www.garantiabosch.com

CARGADOR SUPER RÁPIDO

GAL 18V-160 C

Cargador Super rápido 18V con conectividad.

- ▶ Modo Power Boost: alterne entre los modos rápido (8 A) y superrápido (16 A).
- ▶ 5 indicadores LED para estado preciso de la carga.
- ▶ 2 ventiladores internos para mejor control de la temperatura e inicio rápido de la carga.



Tiempo de carga:			
Batería	Power boost 50%	80%	100%
GBA 18V 2,0 Ah	–	–	15 min 25 min
GBA 18V 4,0 Ah	–	–	15 min 25 min
ProCORE 4,0 Ah	9 min	21 min	32 min 51 min
ProCORE 8,0 Ah	15 min	26 min	32 min 51 min
ProCORE 12,0 Ah	22 min	36 min	36 min 55 min

Longitud del cable	1,6 m
Dimensiones (long. x anch. x alt.)	195 x 130 x 83 mm
Peso	0,950 kg

**HEAVY DUTY**

**3 AÑOS DE GARANTÍA**

**USO INDUSTRIAL**

Embalaje caja de cartón	1 600 A01 B6F
-------------------------	---------------



¹Registra la garantía adicional de 1 año en el sitio web www.garantiabosch.com

STARTER KIT 18V CARGADOR BIVOLT + 1 BATERÍA 2,0 AH

1 batería con 2,0 Ah y cargador bivolt GAL 18V-20.



Tiempo de carga

80% 50 min 100% 65 min

Cargador GAL 18V-20

Corriente de carga	2 A
Voltaje	Bivolt
LED indicador de carga completa	Sí
Longitud del cable	1,5 m
Dimensiones (long. x anch. x alt.)	13,8 x 11,4 x 6,4 cm
Peso	0,37 kg



Embalaje caja de cartón **0 615 A00 1W8**
Incluye: 1 batería 18V GBA 2,0 Ah y 1 cargador bivolt GAL 18V-20.

STARTER KIT 18V CARGADOR BIVOLT + 2 BATERÍAS 2,0 AH

2 baterías con 2,0 Ah y cargador bivolt GAL 18V-20.



Tiempo de carga

80% 50 min 100% 65 min

Cargador GAL 18V-20

Corriente de carga	2 A
Voltaje	Bivolt
LED indicador de carga completa	Sí
Longitud del cable	1,5 m
Dimensiones (long. x anch. x alt.)	13,8 x 11,4 x 6,4 cm
Peso	0,37 kg



Embalaje caja de cartón **1 600 A02 RN1**
Incluye: 2 baterías 18V GBA 2,0 Ah y 1 cargador bivolt GAL 18V-20.

STARTER KIT 18V CARGADOR BIVOLT + 1 BATERÍA 4,0 AH

1 batería con 4,0 Ah y cargador bivolt GAL 18V-40.



Tiempo de carga

80% 48 min 100% 68 min

Carregador GAL 18V-40

Corriente de carga	4 A
Voltaje	Bivolt
LED indicador de carga completa	Sí
Longitud del cable	1,5 m
Dimensiones (long. x anch. x alt.)	15,0 x 11,5 x 7,1 cm
Peso	0,45 kg



Embalaje caja de cartón **0 615 A00 1XJ**
Incluye: 1 batería 18V GBA 4,0 Ah y 1 cargador bivolt GAL 18V-40.

STARTER KIT 18V CARGADOR BIVOLT + 2 BATERÍAS 4,0 AH

2 baterías con 4,0 Ah y cargador bivolt GAL 18V-40.



Tiempo de carga

80% 48 min 100% 68 min

Carregador GAL 18V-40

Corriente de carga	4 A
Voltaje	Bivolt
LED indicador de carga completa	Sí
Longitud del cable	1,5 m
Dimensiones (long. x anch. x alt.)	15,0 x 11,5 x 7,1 cm
Peso	0,45 kg



Embalaje caja de cartón **1 600 A02 RM8**
Incluye: 2 baterías 18V GBA 4,0 Ah y 1 cargador bivolt GAL 18V-40.

¹Registra la garantía adicional de 1 año en el sitio web www.garantiabosch.com

STARTER KIT 18V CARGADOR RÁPIDO

1 batería con 4,0 Ah y nuevo cargador GAL 1880 CV.



Tiempo de carga

80% 25 min 100% 35 min

Cargador GAL 1880 CV

Corriente de carga	8 A
Voltaje	Todas las baterías 18V
LED indicador de carga completa	Sí
Longitud del cable	1,5 m
Dimensiones (long. x anch. x alt.)	184 x 114 x 81 mm
Peso	0,660 kg



Embalaje caja de cartón **0 615 A00 1XH**
Incluye: 1 batería 18V GBA 4,0 Ah y 1 cargador rápido GAL 1880 CV.

STARTER KIT 18V CARGADOR RÁPIDO

2 baterías con 4,0 Ah y nuevo cargador GAL 1880 CV.



Tiempo de carga

80% 25 min 100% 35 min

Cargador GAL 1880 CV

Corriente de carga	8 A
Voltaje	Todas las baterías 18V
LED indicador de carga completa	Sí
Longitud del cable	1,5 m
Dimensiones (long. x anch. x alt.)	184 x 114 x 81 mm
Peso	0,660 kg



Embalaje caja de cartón **1 600 A01 5TC**
Incluye: 2 baterías 18V GBA 4,0 Ah y 1 cargador rápido GAL 1880 CV.

STARTER KIT 18V CON CARGADOR RÁPIDO Y BATERÍAS PROCORE

2 baterías ProCORE DE 8,0 Ah y nuevo cargador GAL 1880 CV.



Tiempo de carga

80% 68 min 100% 79 min

Cargador GAL 1880 CV

Corriente de carga	8 A
Voltaje	Todas las baterías 18V
LED indicador de carga completa	Sí
Longitud del cable	1,5 m
Dimensiones (long. x anch. x alt.)	184 x 114 x 81 mm
Peso	0,660 kg



Nº de parte **0 615 A00 1K1**
Incluye: 2 baterías ProCORE DE 8,0 Ah y 1 cargador rápido GAL 1880 CV.



¹Registra la garantía adicional de 1 año en el sitio web www.garantiabosch.com

TIEMPO DE CARGA
DE LAS BATERÍAS 18V EN MINUTOS

18V SYSTEM						
Batería / % de carga						
			GAL 18V-160 C 220 V	GAL 1880 CV 127V o 220V	GAL 18V-20 Bivolt	 GAL 18V-40 Bivolt
 GBA 2,0 Ah	Modo estándar	80%	15 min	15 min	50 min	24 min
		100%	25 min	30 min	65 min	35 min
 GBA 4,0 Ah	Modo estándar	80%	15 min	25 min	96 min	48 min
		100%	25 min	35 min	125 min	65 min
 ProCORE 4,0 Ah	Modo superrápido	50%	9 min	–	–	–
		80%	21 min	–	–	–
	Modo estándar	80%	32 min	32 min	–	48 min
		100%	51 min	51 min	128 min	65 min
 ProCORE 8,0 Ah	Modo superrápido	50%	15 min	–	–	–
		80%	26 min	–	–	–
	Modo estándar	80%	32 min	68 min	–	–
		100%	51 min	79 min	245 min	–
 ProCORE 12,0 Ah	Modo superrápido	50%	22 min	–	–	–
		80%	36 min	–	–	–
	Modo estándar	80%	36 min	113 min	–	–
		100%	55 min	126 min	357 min	–

¹Registra la garantía adicional de 1 año en el sitio web www.garantiabosch.com

¡NUEVOS EMBALAJES!

AHORA ENCUENTRAS
CARGADORES EN BLÍSTER.

MEJORA LA EXHIBICIÓN
DE CARGADORES EN TU
TIENDA CON LOS NUEVOS
CARGADORES EN BLÍSTER.

2 AÑOS DE GARANTÍA

La única marca con
2 años de garantía en
todos los cargadores.

CARGADORES 2,0 AH



PRACTICIDAD

Compatible con un 100%
de las Baterías 12V Bosch.



CARGADOR
BIVOLT GAL
12V-20

12V
SYSTEM



CARGADOR
BIVOLT GAL
18V-20

18V
SYSTEM

DADOS TÉCNICOS BLISTER

Modelo	Cargador GAL 18V-20	Cargador GAL 12V-20
Dimensiones blíster (anch. x long. x alt)	19,1 x 27,6 x 6,5 cm	16,6 x 25,8 x 5,6 cm
Peso bruto	0,37 kg	0,25 kg
Longitud del cable	1,5 m	1,5 m
Nº de parte	2 608 000 733	2 608 000 728
Código de barras	4059952588582	4059952588537


12V SYSTEM

UNA BATERÍA. MUCHAS POSIBILIDADES.

Máxima libertad con baterías 100% compatibles dentro del mismo voltaje.



Ve el video



¿TIENES LA OPCIÓN DE ELEGIR!

- 1.** Elige tu herramienta
sin batería



- 2.** Elige tus baterías
y cargador



¡Paga sólo
por lo que
necesitas!

HERRAMIENTAS A BATERÍA 12V

12V SYSTEM ELIJE LA HERRAMIENTA IDEAL PARA TU TRABAJO

TALADROS/ ATORNILLADORES	Bosch GO	GSR 1000 Smart	GSR 120-LI
			
 Torque máx. (duro/leve)	5/0,2 Nm	15/6 Nm	30/14 Nm
 Mandril	1/4" HEX	1/4"	3/8"
 Metal	✓	✓	✓
 Madera	✓	✓	✓
 Garantía	hasta 2 años ¹	hasta 2 años ¹	hasta 2 años ¹

TALADROS PERCUTOR/ ATORNILLADORES	GSR 12V-15 FC	GWB 12V-10
		
 Torque máx. (duro/leve)	30/15 Nm	11/3 Nm
 Mandril	1/4" e 3/8"	10 mm
 Metal	✓	✓
 Madera	✓	✓
 Garantía	hasta 3 años ¹	hasta 3 años ¹

LLAVES DE IMPACTO/ ATORNILLADORES	GSB 120-LI	GSB 12V-30
		
 Torque máx. (duro/leve)	30/14 Nm	30/18 Nm
 Mandril	3/8"	3/8"
 Materiales	Madera/Acero/Albañilería	Madera/Acero/Albañilería
 Garantía	hasta 2 años ¹	hasta 2 años ¹

TALADROS DE IMPACTO/ ATORNILLADORES	GDR 120-LI
	
 Torque máx. (duro/leve)	100 Nm
 Mandril	Hexagonal 1/4"
 Materiales	Madera/Metal
 Garantía	hasta 2 años ¹



HERRAMIENTAS A BATERÍA 12V

¹Registra la garantía adicional de 1 año en el sitio web www.garantiabosch.com

ATORNILLADORES/ TALADROS A BATERÍA 12V

COMPATIBLE CON TODAS LAS BATERÍAS Y CARGADORES **12V SYSTEM**

ATORNILLADOR

BOSCH GO **19H2.1**

La evolución del destornillador, ¡ahora mucho más profesional!

- ▶ El primer atornillador inteligente del mundo con el innovador sistema Push&Go. Sólo hay que presionar para atornillar.
- ▶ Modo de activación doble: nuevo botón de accionamiento, además del innovador sistema Push&Go, que funciona con un simple empuje.
- ▶ Freno electrónico: la herramienta para inmediatamente cuando es desactivada.
- ▶ Precisión y potencia: embrague mecánico con 5 configuraciones de torque y modo de desempeño máximo.

3,6V



Hasta **2 AÑOS DE GARANTÍA**



Batería	3,6 V 1,5 Ah (integrada)
Torque (máx./ leve/ min)	5 / 2,2 / 0,2 Nm
Nº de revoluciones (sin carga)	0 - 360 rpm
Control de torque	5+1 (modo desempeño)
Tipo de carga	Micro USB (adaptador de enchufe no incluido)
Tipo de mandril	1/4" hexagonal
Mandril magnetizado	Sí
Peso (con batería)	0,31 kg

Nº de parte c/ estuche **0 601 9H2 1E0**
Nº de parte (versión sin bits) **0 601 9H2 1E1**
Incluye: 2 puntas Impact Control (PH1 y PH2), estuche de transporte y cable micro USB.

¿CUÁNTO DURA LA BATERÍA?

Producto probado: BOSCH GO con batería integrada (3,6 V | 1,5 Ah)

150

ATORNILLADOS EN MDF



tornillo 4,5 x 35 mm



¹Registra la garantía adicional de 1 año en el sitio web www.garantiabosch.com

ATORNILLADOR/TALADRO

GSR 1000 SMART **19F4.0**

Sagaz en el trabajo, inteligente en el precio.

- ▶ Mejor relación desempeño, autonomía y costo-beneficio del mercado en 12V.
- ▶ Interruptor de velocidad variable para mejor control y calidad de tus trabajos.
- ▶ Potente con torque de 15Nm.
- ▶ Viene con luz de LED e indicador de estado de la batería.

12V SYSTEM



Batería	12V
Capacidad	1,5 Ah (integrada)
Mandril	1/4" (6 mm)
Torque (duro/leve)	15/6 Nm
Revoluciones en vacío	0 - 700 rpm
Velocidad	1
Longitud de la cabeza	145 mm
Mandril	El plástico
Luz LED	Sí
Peso (con batería)	0,9 kg




Maletín + kit con 10 bits + 1 prolongador de bit **0 601 9F4 0E3**
Todas las versiones vienen con un cargador bivolt que carga la batería en 1 hora.

¿CUÁNTO DURA LA BATERÍA?

Producto probado: GSR 1000 SMART con batería integrada (1,5 Ah).

300

AGUJEROS EN MDF



broca 3 mm

250

ATORNILLADOS EN MDF



tornillo 4,5 x 35 mm



ATORNILLADOR/TALADRO 3/8"

GSR 120-LI **19G8.0**

Éxito absoluto en 12V ahora con la batería de mayor capacidad de tu categoría.

- ▶ Atornillador y taladro súper compacto de tan solo 173 mm de largo, ideal para montar cajones y armarios.
- ▶ Sistema ECP exclusivo de Bosch para protección de la batería contra sobrecalentamiento garantizando mayor vida útil.
- ▶ La mayor autonomía de la categoría, con baterías de 2,0Ah garantiza más productividad!
- ▶ ¡Compacta! Sólo 173mm de longitud, ideal para lugares de difícil acceso.

12V SYSTEM



Batería	12V
Torque máx. (duro/leve)	30/14 Nm
Velocidad	2 (mecánicos)
Revoluciones en vacío	0 - 400 / 1.500 rpm
Diámetro máx. perforación	madera 20 mm acero 10 mm
Longitud de la cabeza	173 mm
Mandril	El plástico 3/8" (10 mm)
Luz LED	Sí
Peso (sin batería)	0,8 kg



Nº de parte + 1 batería, maletín **0 601 9G8 0E1**
Nº de parte + 2 baterías, maletín **0 601 9G8 0E0**
Nº de parte sin cargador/sin batería **0 601 9G8 0E5**
Incluye: batería 2,0 Ah, 1 cargador GAL 12V-20.

¿CUÁNTO DURA LA BATERÍA?

Producto probado: GSR 120-LI con batería GBA 12V 2,0 Ah.

750

AGUJEROS EN MDF



broca 3 mm

500

ATORNILLADOS EN MDF



tornillo 4,5 x 35 mm



¹Registra la garantía adicional de 1 año en el sitio web www.garantiabosch.com

ATORNILLADOR/TALADRO 1/4" Y 3/8"

GSR 12V-15 FC 19F6.0

El cambio de acoplamientos proporciona máximas aplicaciones en una sola herramienta.

- Una única herramienta con 5 funciones - Sistema Flexclick.
- Mayor versatilidad con 20 configuraciones de torque + 1 de perforación.
- Sistema ECP exclusivo de Bosch para protección de la batería contra sobrecalentamiento garantizando mayor vida útil.
- Mayor autonomía con baterías de 2,0Ah.
- Indicador de carga de batería.



12V
SYSTEM

Batería	12V
Torque (duro/leve)	30/15 Nm
Posiciones de torque	20 + 1
Nº de revoluciones (sin carga)	0 - 400 / 1.300 rpm
Diámetro máx. perforación	madera 19 mm acero 10 mm
Peso (sin batería)	0,95 kg



HEAVY DUTY 3 AÑOS DE GARANTÍA USO INDUSTRIAL

5 NUEVO SISTEMA Flexclick HERRAMIENTAS EN 1

Una única herramienta con 5 funciones:

- 1 Mandril hexagonal
- 2 Mandril hexagonal con enganche rápido
- 3 Mandril angular
- 4 Mandril de apretón rápido
- 5 Mandril excéntrico



Nº de parte 0 601 9F6 0E0
Incluye: 2 baterías 2,0 Ah, cargador GAL 12V-20, 4 mandriles, 1 maletín.

¿CUÁNTO DURA LA BATERÍA?

Producto probado: GSR 12V-15 FC con batería GBA 12V 2,0 Ah.



500

AGUJEROS EN MDF



broca 3 mm

500

ATORNILLADOS EN MDF



tornillo 4,5 x 35 mm



¹Registra la garantía adicional de 1 año en el sitio web www.garantiabosch.com

TALADRO ANGULAR

GWB 12V-10 1390.9

Mayor versatilidad. Ideal para espacios reducidos.

- Versatilidad: mandril articulado en 5 posiciones ofreciendo mayor posibilidad de aplicaciones en diferentes ángulos.
- Súper compacto: la longitud del cabezal de solo 113 mm permite su uso en los lugares más compactos.
- Productividad: ofrece 1.300 rpm para taladrar y atornillar más rápido.

12V
SYSTEM



Batería	12V
Torque (duro/leve)	11 / 3 Nm
Revoluciones en vacío	0 - 1.300 rpm
Velocidad	1
Diámetro de Perforación (madera / acero)	10 / 10 mm
Diámetro máx. de atornillado	6 mm
Cabeza articulada	Sí, 5 posiciones
Longitud de la cabeza	113 mm
Mandril	el plástico 3/8" (10 mm)
Luz LED	Sim
Peso (sin batería)	1,2 Kg



Nº de parte sin cargador/sin batería 0 601 390 909

¿CUÁNTO DURA LA BATERÍA?

Producto probado: GWB 12V-10 con batería GBA 12V 2,0 Ah.



500

AGUJEROS EN MDF



broca 3 mm

500

ATORNILLADOS EN MDF



tornillo 4,5 x 35 mm



¹Registra la garantía adicional de 1 año en el sitio web www.garantiabosch.com

ATORNILLADORES/ TALADROS PERCUTORES A BATERÍA 12V

COMPATIBLE CON TODAS LAS BATERÍAS Y CARGADORES **12V SYSTEM**

ATORNILLADOR/TALADRO PERCUTOR 3/8"

GSB 120-LI 19G8.1

Éxito absoluto en 12V, ahora con batería de mayor capacidad de la categoría.

- ▶ Atornillador y taladro súper compacto con solo 188 mm de de largo, ideal para montar cajones y armarios.
- ▶ También ofrece perforación por impacto en mampostería (0 – 22.500 ipm).
- ▶ Mayor capacidad de la categoría: ¡2,0 amperios-hora! ¡Mucho más tiempo de uso por carga!

12V SYSTEM



2 AÑOS DE GARANTÍA*



Nº de parte + 2 baterías, maletín **0 601 9G8 1E0**
Nº de parte sin cargador/sin batería **0 601 9G8 1E4**
Incluye: batería 12V 2,0 Ah, 1 cargador GAL 12V-20.

¿CUÁNTO DURA LA BATERÍA?

Producto probado: GSB 120-LI con batería GBA 12V 2,0 Ah.

750

AGUJEROS EN MDF



broca 3 mm

500

ATORNILLADOS EN MDF



tornillo 4,5 x 35 mm



*Registra la garantía adicional de 1 año en el sitio web www.garantiabosch.com

ATORNILLADOR/TALADRO DE PERCUSIÓN 3/8"

GSB 12V-30 19G9.1

La tecnología que siempre quisiste a un precio que nunca viste.

- ▶ Motor sin escobillas de carbón libre de mantenimiento, con el doble de vida útil y mayor autonomía.
- ▶ Atornillador y taladro súper compacto de tan solo 169 mm de largo, ideal para montar cajones y armarios.

12V SYSTEM



Batería	12V
Torque (duro/leve)	30/18 Nm
Revoluciones en vacío	0 – 420/1.600 rpm
Tasa de Percusión	24.000 ppm
Diámetro máx. perforación	madera 20 mm
	acero 10 mm
	albanilería 8 mm
Longitud de la cabeza	169 mm
Velocidad	2 (mecánicos)
Mandril	Metálico 3/8" (10 mm)
Peso (sin batería)	0,80 kg

HEAVY DUTY

3 AÑOS DE GARANTÍA*

USO INDUSTRIAL



Nº de parte (maletín) **0 601 9G9 1E0**
Nº de parte sin cargador/sin batería **0 601 9G9 102**
Incluye: 2 baterías 12V 2,0 Ah, 1 cargador GAL 12V-20, 1 maletín

¿CUÁNTO DURA LA BATERÍA?

Producto probado: GSB 12V-30 con batería GBA 12V 2,0 Ah.



750

AGUJEROS EN MDF



broca 3 mm

500

ATORNILLADOS EN MDF



tornillo 4,5 x 35 mm



*Registra la garantía adicional de 1 año en el sitio web www.garantiabosch.com

LLAVES DE IMPACTO A BATERÍA 12V

COMPATIBLE CON TODAS LAS BATERÍAS Y CARGADORES **12V SYSTEM**

ATORNILLADOR DE IMPACTO 1/4"

GDR 120-LI 19F0.0

La combinación ideal entre tamaño, velocidad y control para aplicaciones exigentes.

- Única llave de Impacto inalámbrica de la categoría con 2 velocidades.
- Sistema ECP exclusivo de Bosch para protección de la batería contra sobrecalentamiento garantizando mayor vida útil.

12V SYSTEM



Hasta **2 AÑOS DE GARANTÍA***



Nº de parte, con maletín **0 601 9F0 0E1**

Nº de parte sin cargador/sin batería **0 601 9F0 000**

Incluye: 2 baterías 12V 2,0 Ah, 1 cargador GAL 12V-20, 1 maletín.

Batería	12V
Torque máx.	100 Nm
Revoluciones en vacío	0 – 1.300 / 2.600 rpm
Tasa de impactos	0 – 3.300 ppm
Diámetro de tornillos	M4 – M12
Mandril	Metálico 1/4" sextavado
Longitud de la cabeza	138 mm
Luz Led	Si
Velocidad	2 (mecánico)
Peso (sin batería)	1,10 kg

¿CUÁNTO DURA LA BATERÍA?

Producto probado: GDR 120-LI con batería GBA 12V 2,0 Ah.



400


ATORNILLADOS EN MDF



tornillo 4,5 x 35 mm

150

ATORNILLADOS EN ALBAÑILERÍA



tornillo 5,5 x 65 mm



*Registra la garantía adicional de 1 año en el sitio web www.garantiabosch.com

LLAVE DE IMPACTO 1/4"

GDR 12V-110 19E0.0

¡La más compacta llave de impacto 12V con motor brushless!

- Motor sin escobillas de carbón libre de mantenimiento, con el doble de vida útil y mayor autonomía.
- Tiene la mejor relación entre tamaño, peso y desempeño con 110 Nm de torque y solo 1,1 kg.
- Exclusivo control digital de velocidad permite controlar la fuerza de la herramienta de acuerdo con su aplicación.
- Botón digital enciende/apaga, luz de LED e indicador de nivel de batería.
- La herramienta es 100% compatible con baterías y cargadores 12V Bosch.

12V SYSTEM



HEAVY DUTY

2 AÑOS DE GARANTÍA*

USO INDUSTRIAL



Nº de parte sin cargador/sin batería **0 601 9E0 002**

¿CUÁNTO DURA LA BATERÍA?

Producto probado: GDR 12V-110 con batería GBA 12V 2,0 Ah.



460


ATORNILLADOS EN MDF



tornillo 4,5 x 35 mm

150

ATORNILLADOS EN ALBAÑILERÍA



tarugo 4,5mm
tornillo 5,5 x 65 mm

COMBOS DE HERRAMIENTAS A BATERÍA 12V

COMPATIBLE CON TODAS LAS BATERÍAS Y CARGADORES **12V SYSTEM**

COMBO GDR 120-LI + GSR 120-LI + MALETÍN DE ALUMINIO

19G8.0

Máxima productividad para taladrar y atornillar simultáneamente.

- Exclusivo maletín de aluminio reforzado y versátil para transportar tus herramientas.
- Máxima autonomía con baterías de 2,0Ah.
- Versatilidad para diversas aplicaciones.

12V SYSTEM



Hasta **2 AÑOS DE GARANTÍA***

Nº de parte **0 601 9G8 0E3**

Incluye: 2 baterías 2,0 Ah, cargador bivolt GAL 12V-20, 1 bit doble, 6 taladros de madera, 6 taladros de metal, 10 bits, 1 extensor, maletín de aluminio.

*Registra la garantía adicional de 1 año en el sitio web www.garantiabosch.com

HERRAMIENTAS A BATERÍA PARA APLICACIONES DIVERSAS 12V

COMPATIBLE CON TODAS LAS BATERÍAS Y CARGADORES **12V SYSTEM**

MINI CORTADORA 3"

GWS 12V-76

19F2.0

Primera minicortadora para cortes leves, ideal para uso en las instalaciones y compatible con cualquier batería de 12V de Bosch.

- ▶ Motor sin escobillas de carbón libre de mantenimiento, con el doble de vida útil y mayor autonomía.
- ▶ Extremadamente compacta y ergonómica para aplicaciones en espacios apretados.
- ▶ Uso multimaterial, ¡solo debe cambiar el disco!



Batería	12V (no acompaña)
Nº de revoluciones (s/ carga)	19.500 rpm
Diámetro del disco	3" (76 mm)
Eje	M5
Peso (sin batería)	0,9 kg

Accesorios recomendados:

- Disco de corte Expert for Inox (**2 608 601 520**)
- Disco abrasivo Expert for Inox (**2 608 601 705**)
- Disco multimaterial (**2 608 623 011**)
- Disco de corte de diamante Best for Hard Ceramic (**2 608 615 109**)



Nº de parte sin cargador/sin batería **0 601 9F2 000**

Incluye: 1 disco de corte de metal duro Carbide Multiwheel, 2 discos de corte de acero inoxidable Expert for Inox, 1 guarda de protección, 1 conjunto de bridas.

¿CUÁNTO DURA LA BATERÍA?

Producto probado: GWS 12V-76 con batería GBA 12V 4,0 Ah.

896
CM DE MDF



¹Registra la garantía adicional de 1 año en el sitio web www.garantiabosch.com

LIJADORA COMPACTA

GEX 12V-125

1372.1

Excelente ergonomía. Ideal para uso en espacios pequeños.

- ▶ Extracción de polvo: Interfaz del recolector de polvo en la trasera de la herramienta. Bolsa recolectora de polvo. Compatible con el sistema Click & Clean.
- ▶ Super ergonomía y diseño compacto. Equilibrio en la aplicación. Menos fatiga.
- ▶ Indicador en led del nivel de la batería.
- ▶ Selección de 6 niveles de velocidad.
- ▶ Potente motor brushless de carbón, con el doble de vida útil, mejor autonomía y rendimiento.

12V SYSTEM



Voltaje	12 V
Disco	125 mm
RPM (sin carga)	6.000-10.000
Diámetro orbital	2,5 mm
Peso (sin batería)	0,95 kg



Nº de parte sin cargador/sin batería **0 601 372 101**
Incluye: 1 lija C430, P120 y 1 recolector de polvo.

¿CUÁNTO DURA LA BATERÍA?

Producto probado: GEX 12V-125 con batería GBA 12V 2,0 Ah.

24

GRAMOS DE LIJADO COMUNES PARA MADERA DE PINO



lija 125 mm / 100 granos



¹Registra la garantía adicional de 1 año en el sitio web www.garantiabosch.com

SIERRA CIRCULAR

GKS 12V-26

16A1.0

- Compacta, ideal para uso en las instalaciones y compatible con cualquier batería de 12V de Bosch.
- ▶ Súper robusto y potente con 1.400 rpm ofrece un alto rendimiento en aplicaciones y madera.
 - ▶ Tamaño compacto, ideal para realizar instalaciones de MDF.
 - ▶ Viene con ajuste de 0° a 45° para cortes inclinados.
 - ▶ Luz LED frontal para una mejor visión de la línea de corte.

12V SYSTEM



Nº de parte sin cargador/sin batería **0 601 6A1 001**
Incluye: 1 disco Optiline 85x15x1,1mm;
1 adaptador de extracción de polvo, 1 guía paralela.

Batería	12V (no acompaña)
Nº de revoluciones (s/ carga)	1.400 rpm
Disco de sierra	85 mm
Eje	15 mm
Capacidad de corte	0° 26,5 mm
	45° 17 mm
Peso (s/ batería)	1,2 kg

Accesorio recomendado: Hoja de sierra Optiline para sierra circular (2 608 837 666)

¿CUÁNTO DURA LA BATERÍA?

Producto probado: GKS 12V-26 con batería GBA 12V 4,0 Ah.

1.201

CM DE MDF 20MM CORTADA



SIERRA CALADORA

GST 12V-70

15A1.0

- Compacta, ideal para uso en las instalaciones y compatible con cualquier batería de 12V de Bosch.
- ▶ Adaptador para uso de aspiradora, para trabajos más limpios.
 - ▶ Motor sin escobillas de carbón libre de mantenimiento, con el doble de vida útil y mayor autonomía.
 - ▶ Viene 3 opciones de avance pendular, puedes elegir entre corte rápido, progreso o cortes más limpios.
 - ▶ Selector de velocidad para mejor control de la aplicación.
 - ▶ Luz de led frontal para mejor visualización de la línea de corte.

12V SYSTEM



Nº de parte sin cargador/sin batería **0 601 5A1 001**
Incluye: 1 hoja de sierra T 308 B, 1 hoja de sierra T 144 D, adaptador de extracción de polvo.

Batería	12V (no acompaña)
Nº de revoluciones (s/ carga)	1.500 – 2.800 rpm
Altura de curso	18 mm
Cortes inclinados	0° – 45°
Profundidad de corte	madera 70 mm
	metal 3 mm
	aluminio 3 mm
Peso (s/ batería)	1,3 kg

¿CUÁNTO DURA LA BATERÍA?

Producto probado: GST 12V-70 con batería GBA 12V 4,0 Ah.

508

CM DE MDF 20MM CORTADA



SIERRA SABLE

GSA 12V-LI

164L.9

- Compacta, ideal para perfecto manejo y capacidad de llegar a lugares estrechos.
- ▶ Alta velocidad de corte cuando es comparada a otros competidores a batería y otras soluciones manuales.
 - ▶ Versatilidad para aplicaciones en diferentes materiales.
 - ▶ Liviana y compacta, alcanza lugares estrechos.
 - ▶ Viene con sistema SDS de cambio rápido de accesorios.

12V SYSTEM



Nº de parte sin cargador/sin batería **0 601 64L 9E0**
Incluye: 1 hoja para metal S522EF 10mm/4" N 18 TPI BIM y 1 hoja para madera/metal S511DF 100mm/4" 6 TPI BIM.

Batería	12V (no acompaña)
Golpes	0 – 3000 gpm
Longitud de los golpes	14,5 mm
Capacidad de corte	madera 65 mm
	acero 8 mm
	tubos 50 mm
LED	Sí
Cambio de hojas	SDS

¿CUÁNTO DURA LA BATERÍA?

Producto probado: GSA 12V-LI con baterías GBA 12V 2,0 Ah y GBA 12V 4,0 Ah.

CORTES EN CAÑO DE PVC

GBA 12V 2,0 Ah



250

GBA 12V 4,0 Ah



500



TIJERA UNIVERSAL

GUS 12V-300

19B2.9

¡Cortes rápidos y precisos en diversos materiales!

- ▶ Línea guía para corte: soporte para dirigir en cortes rectos.
- ▶ Diseño compacto y liviano: más comodidad y menos desgaste durante la operación.
- ▶ Puño ergonómico con softgrip: manejo cómodo y máximo control durante el uso.
- ▶ Hoja poligonal: hoja autoafilable para evitar cambios recurrentes del accesorio, además de permitir cortes rápidos y fáciles.
- ▶ Guarda ajustable: sistema de seguridad contra accidentes. Permite cortes de hasta 11 mm de espesor en materiales flexibles.

12V SYSTEM



Voltaje	12 V
Profundidad de corte	2-11 mm
Máx. capacidad de corte - 2Ah(m)*	200 m
Velocidad sin carga	700 rpm
Hoja	6 (poligonal)
Dimensiones de la herramienta	293 x 68 x 85 mm
Peso (con batería)	1 kg
Autoafilable	sí



Nº de parte sin cargador/sin batería **0 601 9B2 901**

*En PVC, 4mm

¿CUÁNTO DURA LA BATERÍA?

Producto probado: GUS 12V-300 con batería GBA 12V 4,0 Ah.

300 mm

CORTE EN PVC DE 4 MM DE ESPESOR



*Registra la garantía adicional de 1 año en el sitio web www.garantiabosch.com

*Registra la garantía adicional de 1 año en el sitio web www.garantiabosch.com

TIJERA DE PODAR

PRO PRUNER

19K1.0

- Corte el esfuerzo. Aumente la productividad.
- ▶ Hojas de acero de alta durabilidad: hecha de acero inoxidable con diseño curvo para garantizar cortes limpios y eficientes.
 - ▶ 3.000 cortes por carga de batería de 2,0 Ah.
 - ▶ Hoja optimizada con curva especial.
 - ▶ Sistema de gestión de batería de alto desempeño Bosch.
 - ▶ Motor sin escobillas de carbón: libre de mantenimiento, un 30% más autonomía y el doble de vida útil.

12V
SYSTEM



HASTA 3 AÑOS DE GARANTÍA*

Nº de parte (sin cargador/sin batería) **0 601 9K1 0E0**
Nº de parte (kit) **0 601 9K1 0E1**
Incluye: 2 baterías 12V 2,0 Ah, 1 cargador bivolt GAL 12V-20 y maletín.

¿CUÁNTO DURA LA BATERÍA?

Producto probado: PRO PRUNER con batería GBA 12V 2,0 Ah.

3.000

CORTES DE RAMAS Ø 25 MM



CEPILLO

GHO 12V-20

15A7.0

El primer cepillo de 12V con nivel de control de la herramienta, ideal para uso en las instalaciones y compatible con cualquier batería de 12V de Bosch.

- ▶ Motor sin escobillas de carbón libre de mantenimiento, con el doble de vida útil y mayor autonomía.
- ▶ Alta durabilidad con una fabricación robusta del alojamiento del cepillo mecanizado con bloque de aluminio.
- ▶ Ajuste de la extracción de polvo, dependiendo de la dirección del cepillado.
- ▶ Portacuchilla para asegurar una segunda cuchilla de cepillar.

12V
SYSTEM



HASTA 3 AÑOS DE GARANTÍA* USO INDUSTRIAL

Nº de parte sin cargador/sin batería **0 601 5A7 000**
Incluye: 1 hoja TCT.

¿CUÁNTO DURA LA BATERÍA?

Producto probado: GHO 12V-20 con batería GBA 12V 4,0 Ah.

20

MINUTOS DE CEPILLADO EN MDF 20 MM



en capacidad media (uso continuo)



*Registra la garantía adicional de 1 año en el sitio web www.garantiabosch.com

MINIFRESADORA

GKF 12V-8

16B0.0

La primera fresadora de 12V con diseño único y control perfecto, ideal para uso en las instalaciones y compatible con cualquier batería de 12V de Bosch.

- ▶ Motor sin escobillas de carbón libre de mantenimiento, con el doble de vida útil y mayor autonomía.
- ▶ Es la primera fresadora 12V con control de ajuste de profundidad perfecto en madera.
- ▶ Diseño innovador garantiza una manipulación cómoda, ergonómica y libertad al fresar.
- ▶ Viene con bloqueo de eje para fácil cambio de fresas.

12V
SYSTEM



HASTA 3 AÑOS DE GARANTÍA* USO INDUSTRIAL

Batería 12V (no acompaña)
Nº de revoluciones en vacío 13.000 rpm
Ø pinzas 6 mm y 1/4"
Peso (s/ batería) 1,1 kg



Nº de parte sin cargador/sin batería **0 601 6B0 0L0**
Incluye: 1 pinza 6 mm, 1 pinza 1/4".

¿CUÁNTO DURA LA BATERÍA?

Producto probado: GKF 12V-8 con batería GBA 12V 4,0 Ah.

11

MINUTOS DE LAMINADO EN MDF 20 MM



uso continuo



ASPIRADORA

GAS 12V-LI

19E3.0

Aspiradora inalámbrica con alto desempeño y diseño compacto, ideal para uso en las instalaciones y compatible con cualquier batería de 12V de Bosch.

- ▶ Versátil: extrae diferentes tipos de suciedad y viene con boquilla de hendidura para alcanzar espacios estrechos.
- ▶ Excelente potencia para eliminación de polvo, gracias al alto rendimiento del Microfiltro.
- ▶ Fácil sistema de cambio de filtro y desecho de polvo, con solo un clic!
- ▶ Súper liviano y compacto con solo 0,7 kg.

12V
SYSTEM



HASTA 3 AÑOS DE GARANTÍA* USO INDUSTRIAL

Batería 12V (no acompaña)
Flujo de aire máximo 15 l/s
Peso (s/ batería) 0,7 kg



Nº de parte sin cargador/sin batería **0 601 9E3 000**
Incluye: 1 boquilla plana.

¿CUÁNTO DURA LA BATERÍA?

Producto probado: GAS 12V-LI con baterías GBA 12V 2,0 Ah y GBA 12V 4,0 Ah.

MINUTOS DE AUTONOMÍA ACTIVADA EN VACÍO

GBA 12V
2,0 Ah



20

GBA 12V
4,0 Ah



40



*Registra la garantía adicional de 1 año en el sitio web www.garantiabosch.com

REFLECTOR

GLI 12V-300

14A1.0

Iluminación y seguridad para trabajar en cualquier lugar.

- Diseño flexible: 4 distintas posiciones. Gracias al formato hexagonal tu puedes posicionar el reflector según tu necesidad en la aplicación.
- Autonomía: 6 horas con sólo 1 batería 12V 2,0 Ah.
- Gancho de metal: ideal para colgar en clavos, pomos y caños.
- 6 LEDs, fuerte iluminación de 300 Lm.
- Botón activa/desactiva.
- Versatilidad en el uso: Fácil de agarrar, colgar y manipular.

12V
SYSTEM



hasta 2 AÑOS DE GARANTÍA

Nº de parte sin cargador/sin batería 0 601 4A1 000

Batería	12V
Flujo luminoso	300 Lm
Niveles de luminosidad	2
Número de LEDs	6
Tiempo máx. de operación 12V	180 min/Ah
Peso (sin batería)	0,2 kg

¿CUÁNTO DURA LA BATERÍA?

Producto probado: GLI 12V-300 con batería GBA 12V 2,0 Ah.

6 horas

TIEMPO DE ILUMINACIÓN



REFLECTOR

GLI 12V-330

14A0.0

La Reflector versátil con 330 lúmenes en la categoría de 12V.

- Iluminación extremadamente potente con 10 LED súper brillantes.
- Posee dos niveles de claridad de acuerdo con la necesidad.
- Permanece encendida durante 3 horas con solamente 1 batería de 2,0Ah.
- Súper versátil con posibilidad de ajuste de hasta 200°.

12V
SYSTEM



HEAVY
DUTY

hasta 3 AÑOS DE GARANTÍA

USO INDUSTRIAL



Nº de parte sin cargador/sin batería 0 601 4A0 000

Batería	12V (no acompaña)
Flujo luminoso	330 lúmenes
Niveles de luminosidad	2
Número de LEDs	10
Tiempo máx. de operación 12V	180 min/Ah
Peso (s/ batería)	0,3 kg

¿CUÁNTO DURA LA BATERÍA?

Producto probado: GLI 12V-330 con batería GBA 12V 2,0 Ah.

6 horas

TIEMPO DE ILUMINACIÓN



PARA MÁS DESEMPEÑO, USA ACCESORIOS PROFESIONALES BOSCH.

MAYOR VIDA ÚTIL DE LA BATERÍA

- **Corta más fácil**
Debido al diseño especial para herramientas inalámbricas
- **Para todos los usuarios de herramientas inalámbricas 12V**
Carpinteros, techistas, trabajadores de construcción civil, vidrieras, instaladores de cocina, reformadores



Nº de parte	Descripción
2 608 837 666	Disco de sierra Standard for Wood 85 mm
2 608 837 752	Disco de sierra Multimaterial 85 mm
2 608 000 672	Cuchilla para cepilladora GHO12V-20 2pcs
2 608 601 520	Disco de corte Expert for Inox 76mm 5pcs
2 608 601 705	Disco de desbaste Expert for Inox 76 mm 5pcs
2 608 901 196	Disco de corte EXPERT Carbide Multiwheel 76 mm EXPERT
2 608 900 652	Disco de corte diamantado EXPERT Hard Ceramic 76 mm EXPERT



BATERÍAS DE IONES DE LITIO 12V

COMPATIBLES CON TODAS LAS HERRAMIENTAS Y CARGADORES **12V SYSTEM**

BATERÍA **GBA 12V 2,0 AH** **0A00.2 8000.7**

► Autonomía de 2,0 Ah.

12V SYSTEM



Tiempo de carga:		
Cargador	80%	100%
GAL 12V-20	50 min	65 min
GAL 12V-40	24 min	35 min

Capacidad	2,0 Ah
Dimensiones (long. x anch. x alt.)	85 x 48 x 51 mm
Peso	178 g

HEAVY DUTY **3 AÑOS DE GARANTÍA** **USO INDUSTRIAL**

Embalaje caja de cartón	1 600 A00 21D
Embalaje blíster	2 608 000 723

BATERÍA **GBA 12V 4,0 AH** **0 A00 F**

► Mayor desempeño para aplicaciones con necesidad de mayor autonomía.
► Autonomía de 4,0 Ah.

12V SYSTEM



Tiempo de carga:		
Cargador	80%	100%
GAL 12V-20	96 min	125 min
GAL 12V-40	48 min	65 min

Capacidad	4,0 Ah
Dimensiones (long. x anch. x alt.)	84 x 65 x 107 mm
Peso	370 g

HEAVY DUTY **3 AÑOS DE GARANTÍA** **USO INDUSTRIAL**

Embalaje caja de cartón	1 600 A00 F71
-------------------------	----------------------

KIT CON 2 BATERÍAS Y 1 CARGADOR **STARTER KIT 12V**

2 baterías con 2,0 Ah y cargador bivolt GAL 12V-20.

12V SYSTEM



Tiempo de carga		
80%	50 min	100%
		65 min

Cargador GAL 12V-20	
Corriente de carga	2 A
Compatibilidad	Todas las baterías 12V
LED indicador de carga completa	Sí
Longitud del cable	1,5 m
Dimensiones (long. x anch. x alt.)	8,7 x 7,3 x 5,2 cm
Peso	0,25 kg

HEAVY DUTY **3 AÑOS DE GARANTÍA** **USO INDUSTRIAL**

Embalaje caja de cartón	1 600 A02 1KS
Incluye: 2 baterías 12V GBA 2,0 Ah, 1 cargador bivolt GAL 12V-20.	

¹Registra la garantía adicional de 1 año en el sitio web www.garantiabosch.com

¿CUÁNTO DURA LA BATERÍA?

Producto probado: GSR 120-LI con baterías GBA 12V 2,0 Ah y GBA 12V 4,0 Ah.

	AGUJEROS EN MDF	ATORNILLADO EN MDF
GBA 12V 2,0 Ah	750	500
GBA 12V 4,0 Ah	1.700	1.000
	broca 3mm	tornillo 4,5 x 35 mm

¿CUÁNTO DURA LA BATERÍA?

Producto probado: GSB 12V-30 con baterías GBA 12V 2,0 Ah y GBA 12V 4,0 Ah.

	AGUJEROS EN MDF	ATORNILLADO EN MDF	ATORNILLADO EN ALBAÑILERÍA	AGUJEROS EN ALBAÑILERÍA
GBA 12V 2,0 Ah	750	500	200	7
GBA 12V 4,0 Ah	1.700	1.100	440	15
	broca 3 mm	tornillo 4,5 x 35 mm	tarugo 4,5 mm tornillo 5,5 x 65 mm	broca 8 x 65 mm

¿CUÁNTO DURA LA BATERÍA?

Producto probado: GDR 120-LI con baterías GBA 12V 2,0 Ah y GBA 12V 4,0 Ah.

	ATORNILLADO EN MDF	ATORNILLADO EN ALBAÑILERÍA
GBA 12V 2,0 Ah	400	150
GBA 12V 4,0 Ah	800	330
	tornillo 4,5 x 35 mm	tornillo 5,5 x 65 mm

¿CUÁNTO DURA LA BATERÍA?

Producto probado: GST 12V-70 con baterías GBA 12V 2,0 Ah y GBA 12V 4,0 Ah.

	CM DE MDF 20 MM CORTADA
GBA 12V 2,0 Ah	176
GBA 12V 4,0 Ah	508

¹Registra la garantía adicional de 1 año en el sitio web www.garantiabosch.com

CARGADORES RÁPIDOS 12V

COMPATIBLES CON TODAS LAS BATERÍAS

12V SYSTEM

CARGADOR BIVOLT

GAL 12V-20

Tamaño supercompacto con función bivolt.

- ▶ LED indicador de carga completa de la batería.
- ▶ LED rojo indica fallas y sobrecalentamiento.
- ▶ Corriente de carga: 2 amperios.

12V SYSTEM



Tiempo de carga:		
Batería	80%	100%
GBA 12V 2,0 Ah	50 min	65 min
GBA 12V 4,0 Ah	96 min	125 min

Longitud del cable	1,5 m
Dimensiones (long. x anch. x alt.)	87 x 73 x 52 mm
Peso	0,250 kg

HEAVY DUTY

3 AÑOS DE GARANTÍA

USO INDUSTRIAL

Nº de parte (caja de cartón)	1 600 A02 1KL
Nº de parte (blister)	2 607 226 187

CARGADOR BIVOLT

GAL 12V-40

Cargador rápido bivolt, mayor continuidad al trabajo.

- ▶ LED indicador de carga completa de la batería.
- ▶ LED rojo indica fallas y sobrecalentamiento.
- ▶ Corriente de carga: 4 amperios.

12V SYSTEM



Tiempo de carga:		
Batería	80%	100%
GBA 12V 2,0 Ah	24 min	35 min
GBA 12V 4,0 Ah	48 min	65 min

Longitud del cable	1,5 m
Dimensiones (long. x anch. x alt.)	150 x 115 x 71 mm
Peso	0,450 kg

HEAVY DUTY

3 AÑOS DE GARANTÍA

USO INDUSTRIAL

Nº de parte	1 600 A01 B6R
-------------	---------------

TIEMPO DE CARGA DE LAS BATERÍAS 12V EN MINUTOS

Batería / % de carga		 GAL 12V-40	 GAL 12V-20
 GBA 2,0 Ah	80%	24 min	50 min
	100%	35 min	65 min
 GBA 4,0 Ah	80%	48 min	96 min
	100%	65 min	125 min

*Registra la garantía adicional de 1 año en el sitio web www.garantiabosch.com

PUNTAS Y DADOS IMPACT CONTROL

Más desempeño para tu herramienta. Accesorios Profesionales Bosch.

¡HACEN QUE LOS OTROS SE SIENTAN FRÁGILES!

- ▶ **Para aplicaciones pesadas que exigen puntas y dados de alta resistencia**
Ideal para llaves de impacto de alto torque
- ▶ **Alta resistencia**
Con zona de tensión preparada para recibir la fuerza de la aplicación y evitar quiebra



Nº de parte	Ítem	Tam. mm	Tipo	Unid./ Emb.	Unid./ Ped.
2 608 522 322	Punta	25	T15, T20, T20, T25, T25, T30, T30, T40	8	5
2 608 522 324	Punta	25	PH2 (x8)	8	5
2 608 522 329	Punta	50	T15, T20, T20, T25, T25, T30, T30, T40	8	5
2 608 522 330	Punta	50	PH2 (x8)	8	5
2 608 522 331	Punta	50	PZ2 (x8)	8	5
2 608 522 337	Punta doble	65	PH2 (x8)	8	5
2 608 522 338	Punta doble	65	PZ2 (x8)	8	5
2 608 522 348	Punta doble	110	PH2 (x4), PZ2 (x4)	8	5
2 608 522 351	Dado cañón	8	long. 50 mm Enc. 1/4"	1	1
2 608 522 352	Dado cañón	10	long. 50 mm Enc. 1/4"	1	1
2 608 522 358	Punta doble	150	PH2 (x3)	3	5
2 608 522 365	Kit 36 piezas		Adaptador para bit (2), dado (3), 34 bits	36	6
2 608 577 147	Kit 35 piezas		Brocas Hex-9 Multiconstruction (8); Bits y puntas: PH (7), PZ (5), T(14), dado (1)	35	6
2 608 522 321	Adaptador Magnético		Encastre 1/4"	1	5



PUNTAS Y DADOS EXTRA HARD

Más desempeño para tu herramienta. Accesorios Profesionales Bosch.

RESISTENTES A LA FUERZA Y AL TORQUE

- ▶ **Apriete adecuado y preciso**
Trabajo rápido
- ▶ **Zona de torsión resistente**
Lidia fácilmente con los picos de torque



Nº de parte	Item	Tam. mm	Tipo	Unid./Emb.	Unid./Ped.
2 607 001 508	Punta	25	PH1	3	1
2 607 001 511	Punta	25	PH2	3	1
2 607 001 514	Punta	25	PH2	100	1
2 607 001 526	Punta	49	PH1	3	1
2 607 001 528	Punta	49	PH2	3	1
2 607 001 740	Punta dupla	45	PH2	1	1
2 607 000 157	Adaptador portapuntas	75	–	1	1



SIERRAS COPA Y BROCAS DIAMANTADAS

Más desempeño para tu herramienta. Accesorios Profesionales Bosch.

CORTES RÁPIDOS EN CERÁMICA

- ▶ **Mejor acabado en cerámicas**
Brocas Ø 5 a 12 mm
Sierras copa Ø 18 a 83 mm
- ▶ **Instalación directo en el mandril**
Encastre de 10 mm



Nº de parte	Ø mm	Ø pul.
BROCAS DIAMANTADAS		
2 608 579 406	5	3/16
2 608 579 407	6	15/64
2 608 579 408	8	5/16
2 608 579 409	10	3/8
2 608 579 410	12	15/32
SIERRAS COPA DIAMANTADAS		
2 608 594 286	18	23/32
2 608 594 287	22	7/8
2 608 594 288	27	1 1/16
2 608 594 289	35	1 3/8
2 608 594 291	53	2 2/32
2 608 594 292	60	2 3/8



NUEVA LÍNEA DE PRO JARDÍN E HIDRO

DUCTOS BOSCH PARA LAVADORAS

HERRAMIENTAS A BATERÍA 18V PARA JARDINERÍA PROFESIONAL

Pro **CORE** 18V

PRÓXIMAMENTE

Orilladora GRT 18V-33



Desbrozadora GFR 18V-23



Tijera cortasetos GHE 18V-60



Soplador GBL 18V-750



¹ Registra la garantía adicional de 1 año en el sitio web www.garantiabosch.com

HIDROLAVADORAS DE ALTA PRESIÓN

PRÓXIMAMENTE

GHP 180



GHP 200



GHP 220



MOTOR DE INDUCCIÓN
+ DURABILIDAD
+ DESEMPEÑO



GHP 4-50



MOTOR DE INDUCCIÓN
+ DURABILIDAD
+ DESEMPEÑO



¹ Registra la garantía adicional de 1 año en el sitio web www.garantiabosch.com

NUEVA LÍNEA DE PRODUCTOS BOSCH
PARA JARDÍN E HIDROLAVADORAS





Herramientas Bosch
con sello Heavy Duty

HEAVY
DUTY

Trabajo intenso

uso profesional

uso industrial

	GRT 18V-33	GFR 18V-23
ORILLADORA/ DESBROZADORA		
 Velocidad (sin carga)	4.500 – 6.400 rpm	4.500 – 6.400 rpm
Diámetro de corte	330 mm (nailon)	330 mm (nailon) 230 mm (hoja)
Diámetro de la línea de corte	2,4 mm	2,4 mm
Espesor de la hoja	–	2 mm
Diámetro del agujero	25,4 mm (1")	25,4 mm (1")
 Garantía	hasta 3 años*	hasta 3 años*

	GHP 180	GHP 200	GHP 220	GHP 4-50
HIDROLAVADORAS DE ALTA PRESIÓN				
 Potencia	1.500 W	1.700 W	2.100 W	2.200 W
Presión máxima	1.800 psi 124 bar	2.000 psi 135 bar	2.200 psi 150 bar	2.500 psi 170 bar
Flujo de agua	240 L/h (220 V)	300 L/h	360 L/h	440 L/h
Pistones de bomba	3 cilindros	3 cilindros	3 cilindros	4 cilindros
 Garantía	hasta 2 años*	hasta 2 años*	hasta 2 años*	hasta 3 años*



JARDÍN E HIDROLAVADORAS

* Registra la garantía adicional de 1 año en el sitio web www.garantiabosch.com

ORILLADORA

GRT 18V-33

08D0.0

Corte vegetaciones con más productividad, más ergonomía y menos ruido.

- ▶ Seguridad para el usuario: bajo ruido. Protección contra sobrecarga. Restart Protection (evita que la herramienta vuelva a activarse sola después de desconectarse de la fuente de alimentación).
- ▶ Corte más rápido y sin interrupciones gracias a la función Anti-Tangle, que desenreda el pasto si se enreda en el conjunto de corte.
- ▶ Productividad: diseño equilibrado y leve, que reduce el esfuerzo y hace al corte más productivo. Gatillo de velocidad variable, mayor control y precisión.



Batería	18V
Velocidad (sin carga)	4.500 – 6.400 rpm
Diámetro de corte (nailon)	330 mm
Diámetro de la línea de corte	2,4 mm
Diámetro del agujero	25,4 mm (1")
Peso (sin batería)	3,5 kg

Nº de parte sin cargador/sin batería **0 600 8D0 000**
Incluye: conjunto de corte con hilo de nailon Bosch Pro-Tap, protector de cable de nailon, limitador de corte y mango.

DESBROZADORA

GFR 18V-23

08D1.0

Corte con más ergonomía y menos ruido.

- ▶ Seguridad para el usuario: bajo ruido. Protección contra sobrecarga. Restart Protection (evita que la herramienta vuelva a activarse sola después de desconectarse de la fuente de alimentación).
- ▶ Corte más rápido y sin interrupciones gracias a la función Anti-Tangle, que desenreda el pasto si se enreda en el conjunto de corte.
- ▶ Productividad: diseño equilibrado y leve, que reduce el esfuerzo y hace al corte más productivo. Gatillo de velocidad variable, mayor control y precisión.



Batería	18V
Velocidad (sin carga)	4.500 – 6.400 rpm
Diámetro de corte (hoja)	230 mm
Espesor de la hoja	2 mm
Diámetro del agujero	25,4 mm (1")
Diámetro de corte (nailon)	330 mm
Diámetro de la línea de corte	2,4 mm
Peso (sin batería)	3,6 kg

Nº de parte sin cargador/sin batería **0 600 8D1 000**
Incluye: conjunto de hoja de 3 puntas y accesorios, conjunto de corte con hilo de nailon Bosch Pro-Tap, protector de hoja/hilo de nailon, limitador de corte y mango.



¹Registra la garantía adicional de 1 año en el sitio web www.garantiabosch.com

TIJERA CORTASETOS

GHE 18V-60

08C9.0

Corte continuo, ergonómico e de alto desempeño.

- ▶ Fuerza Bosch: corte continuo incluso en vegetaciones más espesas gracias al sistema ABS (Anti-Blocking System), patentado por Bosch.
- ▶ Alto desempeño: potente motor sin escobillas de carbón. Espacio entre los dientes: 23 mm.
- ▶ Durabilidad: hojas dobles de corte con compuestos de diamantes, garantizando más durabilidad. Rodamientos de precisión para mayor eficiencia y mayor vida útil de la herramienta. Protector metálico de la punta de la hoja. Función de sierra.
- ▶ Ergonomía y seguridad: extremadamente leve, con apenas 3 kg. El diseño ergonómico reduce el esfuerzo, facilitando el trabajo en diversas posiciones. Protector de hoja en la base, para mayor seguridad.
- ▶ Bajo ruido.



Batería	18V
Velocidad de corte	3.000 spm
Longitud de la hoja	600 mm
Abertura del diente	23 mm
Capacidad de corte	20 mm
Peso (sin batería)	3,0 kg

Nº de parte sin cargador/sin batería **0 600 8C9 000**

SOPLADOR

GBL 18V-750

08D2.0

Motor BITURBO Brushless, alto desempeño y durabilidad.

- ▶ Productividad: velocidad variable para distintas aplicaciones. Encastre rápido de la boquilla.
- ▶ Ergonomía y seguridad: mayor ergonomía, debido a la excelente distribución de peso. Bajo ruido.
- ▶ Durabilidad: ventilador axial para mayor robustez.
- ▶ Tecnología Brushless: sin escobillas de carbón. Libre de mantenimiento. Un 30% más potente. El doble de vida útil.



Batería	18V
Nº de revoluciones	20.000 rpm
Velocidad máx. del aire	198 km/h
Volumen del flujo del aire	780 m3/h
Peso (sin batería)	2,9 kg

Nº de parte sin cargador/sin batería **0 600 8D2 000**



¹Registra la garantía adicional de 1 año en el sitio web www.garantiabosch.com

HIDROLAVADORA DE ALTA PRESIÓN

GHP 180 0910.C

Alto desempeño y limpieza eficiente en cualquier superficie.

- ▶ Filtrado doble: filtros externo e interno evitan que la suciedad del agua llegue al motor de la hidrolavadora de alta presión, ampliando la durabilidad del producto y evitando mantenimiento.
- ▶ Almacenamiento de accesorios: compartimento para accesorios, facilitando el almacenamiento y el transporte.
- ▶ Mango doblable y retráctil: proporcionando ergonomía durante el transporte.
- ▶ Diseño compacto: facilita el almacenamiento y el transporte.

¡NUEVA!



Potencia	1.500 W
Presión máx.	1.800 psi
	124 bar
Flujo de agua	240 L/h
Tipo del motor	Universal
Tipo de bomba	3 cilindros
Dimensiones	420 x 333 x 353 mm
Peso	6,7 kg

hasta 2 AÑOS DE GARANTÍA*

Nº de parte 0 600 910 CNO
Incluye: pistola y lanza de alta presión, boquilla de chorro rotativo (turbo), boquilla de chorro variable, aplicador de detergente, filtro externo, adaptador de manguera de encastre rápido, manguera de 5 metros.

HIDROLAVADORA DE ALTA PRESIÓN

GHP 200 0910.D

Alto desempeño y limpieza eficiente en cualquier superficie.

- ▶ Filtrado doble: filtros externo e interno evitan que la suciedad del agua llegue al motor de la hidrolavadora de alta presión, ampliando la durabilidad del producto y evitando mantenimiento.
- ▶ Almacenamiento de accesorios: compartimento para accesorios, facilitando el almacenamiento y el transporte.
- ▶ Mango doblable y retráctil: proporcionando ergonomía durante el transporte.
- ▶ Diseño compacto: facilita el almacenamiento y el transporte.

¡NUEVA!



Potencia	1.700 W
Presión máx.	2.000 psi / 138 bar
Flujo de agua	300 L/h
Tipo del motor	Universal
Tipo de bomba	3 cilindros
Dimensiones	420 x 333 x 353 mm
Peso	8,0 kg

hasta 2 AÑOS DE GARANTÍA*

Nº de parte 0 600 910 DNO
Incluye: pistola y lanza de alta presión, boquilla de chorro rotativo (turbo), boquilla de chorro variable, aplicador de detergente, filtro externo, adaptador de manguera de encastre rápido, manguera de 6 metros.



*Registra la garantía adicional de 1 año en el sitio web www.garantiabosch.com

HIDROLAVADORA DE ALTA PRESIÓN

GHP 220 0910.E

Mayor durabilidad y desempeño debido al motor de inducción.

- ▶ Almacenamiento interno para accesorios, facilitando el transporte.
- ▶ Filtrado doble: filtros externo e interno evitan que la suciedad del agua llegue al motor de la hidrolavadora de alta presión, ampliando la durabilidad del producto y evitando mantenimiento.
- ▶ Mango telescópico de metal.
- ▶ Ruedas robustas y resistentes: facilitando el transporte y promoviendo mayor durabilidad.

¡NUEVA!



Potencia	2.100 W
Presión máx.	2.200 psi / 150 bar
Flujo de agua	360 L/h
Tipo del motor	Inducción
Tipo de bomba	3 cilindros
Dimensiones	731 x 370 x 320 mm
Peso	18,2 kg

hasta 2 AÑOS DE GARANTÍA*

Nº de parte 0 600 910 ENO
Incluye: pistola y lanza de alta presión, boquilla de chorro variable, boquilla de chorro rotativo (turbo), filtro externo, adaptador de manguera de encastre rápido, manguera de 6 metros.

HIDROLAVADORA DE ALTA PRESIÓN

GHP 4-50 0910.F

Nueva tecnología con 4 cilindros. Mayor durabilidad y desempeño.

- ▶ Tecnología de 4 pistones de bomba: 4 cilindros para mejor desempeño y durabilidad de la herramienta.
- ▶ Filtrado doble: filtros externo e interno evitan que la suciedad del agua llegue al motor de la lavadora de alta presión, ampliando la durabilidad del producto y evitando mantenimiento.
- ▶ Manguera reforzada de metal para mayor durabilidad y mayor vida útil. 9 metros garantizan autonomía durante la limpieza.

¡NUEVA!



Potencia	2.200 W
Presión máx.	2.500 psi / 170 bar
Flujo de agua	440 L/h
Tipo del motor	Inducción
Tipo de bomba	4 cilindros
Dimensiones	800 x 365 x 354
Peso	22,4 kg

hasta 3 AÑOS DE GARANTÍA* HEAVY DUTY

Nº de parte 0 600 910 FNO
Incluye: pistola y lanza de alta presión reforzada de metal, boquilla de chorro rotativo (turbo), boquilla de chorro variable, filtro externo de aluminio, adaptador de manguera de encastre rápido, manguera reforzada de metal de 9 metros.



*Registra la garantía adicional de 1 año en el sitio web www.garantiabosch.com

ELIJE LA HERRAMIENTA IDEAL PARA TU TRABAJO

Herramientas Bosch con sello Heavy Duty

HEAVY DUTY

Trabajo intenso

uso profesional

uso industrial

TALADROS PERCUTORES	GSB 450 RE	GSB 550 RE	GSB 13 RE	GSB 16 RE	GSB 20-2 RE	GSB 24-2
						
Potencia	450 W	550 W	750 W	850 W	870 W	1.100 W
Máx. perf. concreto	10 mm	13 mm	13 mm	16 mm	20 mm	22 / 13 mm
Mandril	3/8"	1/2"	1/2"	1/2"	1/2"	1/2"
Carac. seguridad	-	-	-	-	Embrague	Embrague + Kickback control
Garantía	Hasta 2 años ¹	Hasta 2 años ¹	Hasta 3 años ¹	Hasta 3 años ¹	Hasta 3 años ¹	Hasta 3 años ¹

TALADROS DE ROTACIÓN	GBM 16-2 RE	GBM 1600 RE	GBM 50-2
			
Potencia	800 W	850 W	1.200 W
Máx. perf.	16 mm (metal)	16 mm (metal)	23 mm (metal)
Mandril	1/2"	5/8"	5/8"
Carac. seguridad	-	Embrague	Overload
Garantía	Hasta 3 años ¹	Hasta 3 años ¹	Hasta 3 años ¹

ATORNILLADORES	GSR 7-14 E	GTB 650
		
Potencia	400 W	650 W
Revoluciones	0 - 450 / 0 - 1.400 rpm	0-5.000 rpm
Tamaño del mandril	3/8"	-
Materiales	Madera Metal	Madera Metal Drywall
Garantía	Hasta 2 años ¹	Hasta 2 años ¹



TALADROS Y ATORNILLADORES

¹Registra la garantía adicional de 1 año en el sitio web www.garantiabosch.com

TALADRO PERCUTOR 3/8"

GSB 450 RE 1185.0

¡La mejor marca ahora con el mejor precio!

- ▶ Súper liviano: apenas 1,6 kg.
- ▶ Velocidad variable: mayor control y óptimo desempeño en todos los materiales.
- ▶ Reversible: versatilidad para atornillar y destornillar.
- ▶ Botón conmutador para perforaciones con y sin impacto.
- ▶ Botón-traba facilita los trabajos continuos.



Potencia	450 W
Nº de revoluciones (s/ carga)	0 – 3.100 rpm
Percusiones por minuto	0 – 49.600 ipm
Mandril	3/8" – 10 mm
Máx. Ø de perforación en	concreto 10 mm
	acero 10 mm
	madera 20 mm
Peso	1,6 kg



Nº de parte 0 601 1B5 0N0
Nº de parte + 3 brocas para hormigón 0 601 1B5 0N1
Incluye: clave para el cambio de mandril.

TALADRO PERCUTOR 1/2"

GSB 550 RE 1186.0

¡Un Bosch de 550 W a un precio campeón!

- ▶ Súper liviano: apenas 1,7 kg.
- ▶ Velocidad variable: mayor control y óptimo desempeño en todos los materiales.
- ▶ Reversible: versatilidad para atornillar y destornillar.
- ▶ Botón conmutador para perforaciones con y sin impacto.
- ▶ Botón-traba facilita los trabajos continuos.



Nº de parte 0 601 1B6 0N0
Nº de parte + kit 3 brocas (cj. cartón) 0 601 1B6 0N1
Nº de parte + maletín 0 601 1B6 0N2
Nº de parte + kit 34 acc 0 601 1B6 0N3
Nº de parte + kit 14 acc (cj. cartón) 0 601 1B6 0N4
Incluye: clave para el cambio de mandril.

TALADRO PERCUTOR

GSB 13 RE 1288.0

Lo que ya era bueno se hizo todavía mejor.

- ▶ Componentes de alta calidad. Engranaje helicoidal: menor vibración y ruido y conjunto portaescobillas de carbón — menor riesgo de fallas eléctricas.
- ▶ El más potente de la categoría con 750 W: mayores revoluciones y mejor desempeño.
- ▶ Botón control percusión: 2 modos de perforación (con percusión y sin percusión).
- ▶ Interruptor con velocidad variable.
- ▶ Botón traba: ideal para trabajos continuos.



Nº de parte (cj. cartón) 0 601 2B8 0E0
Nº de parte + 5 acc (maletín) 0 601 2B8 5E2
Nº de parte + 23 acc (cj. cartón) 0 601 2B8 0E3
Incluye: 1 llave de mandril, 1 empuñadura auxiliar, 1 limitador de profundidad.

TALADRO PERCUTOR

GSB 16 RE 1289.0

Lo que ya era bueno se hizo todavía mejor.

- ▶ Mayor durabilidad de los componentes. Mejor alineación de las piezas internas: carcasa, cojinete y rodamientos.
- ▶ El más potente de la categoría con 850 W: mayores revoluciones y mejor desempeño.
- ▶ Portaescobillas de carbón rotativo: mayor robustez.
- ▶ Botón control percusión: 2 modos de perforación (con percusión y sin percusión).
- ▶ Botón traba: ideal para trabajos continuos.



Nº de parte (cj. cartón) 0 601 2B9 0E0
Nº de parte (maletín) 0 601 2B9 0E1
Incluye: 1 empuñadura auxiliar, 1 llave de mandril, 1 limitador de profundidad.

¹Registra la garantía adicional de 1 año en el sitio web www.garantiabosch.com

TALADRO PERCUTOR REVERSIBLE

GSB 20-2 RE 11A2.1

Viene con escobillas rotativas, preselección de velocidad y ajuste de empuñadura.

- ▶ Súper potente, ahora con 870 W.
- ▶ Súper robusto con caja de engranaje metálico.
- ▶ Mayor seguridad para el usuario con embrague mecánico primordial (sistema antigiro) en el caso de bloqueo inesperado del accesorio.
- ▶ Engranaje de dos velocidades permite el uso de la herramienta en diversas aplicaciones.



Potencia	870 W
Nº de revoluciones (s/ carga)	0 – 1.100 / 3.000 rpm
Percusiones por minuto	0 – 48.000 ipm
Mandril	1/2" – 13 mm (con llave)
Máx. Ø de perforación en	concreto 20 mm
	acero 13 mm
	madera 40 mm
Peso	2,6 kg



Nº de parte + maletín 0 601 1A2 1E1
Incluye: 1 empuñadura auxiliar, 1 llave de mandril, 1 limitador de profundidad.

TALADRO PERCUTOR REVERSIBLE

GSB 24-2 119C.8

Desempeño y seguridad incomparables en las aplicaciones más exigentes.

- ▶ 1100 W de potencia para aplicaciones pesadas, como perforaciones de grandes diámetros.
- ▶ Control Electrónico Kickback: Desactiva automáticamente la herramienta cuando ocurre un trabamiento muy brusco de la broca, evitando riesgos al usuario.
- ▶ Embrague de seguridad para mayor protección del usuario en caso de bloqueo inesperado de la herramienta/accesorio.
- ▶ La herramienta posee caja de engranaje de metal más robusta y resistente en caso de caídas.
- ▶ Mandril de apriete rápido para agilidad en el cambio de accesorios.



Potencia	1.100 W
Nº de revoluc. (sin carga)	0 – 900 / 0 – 3000 rpm
Máx. torque	40 / 14,5 Nm
Capacidad de perforación	hormigón 22 / 13 mm
	madera 40 / 25 mm
	acero 16 / 8 mm
	albañilería 24 / 16 mm
Capacidad del mandril	1,5 - 13 mm
Peso	2,9 kg



Nº de parte 0 601 19C 8E0
Incluye: 1 limitador de profundidad, 1 mango auxiliar.

TALADRO CON BASE MAGNÉTICA

GBM 10 RE 11B4.0

Taladro compacto de una velocidad

- ▶ Fiable motor de 600 W que permite taladrar fácilmente orificios de hasta 10 mm en metal.
- ▶ Cuerpo ligero y compacto para un manejo con total comodidad en las aplicaciones de dificultad media.
- ▶ Taladra con gran precisión.



Potencia	600 W
Nº de revoluciones (s/ carga)	0 – 2.600 rpm
Mandril	1/2" – 13 mm
Máx. Ø de perforación en	acero 10 mm
	aluminio 10 mm
	madera 25 mm
Peso	1,7 kg



Nº de parte 0 601 473 6E0
Incluye: 1 empuñadura adicional, 1 llave para portabrocas, 1 limitador de profundidad.

TALADRO DE ROTACIÓN

GBM 16-2 RE 11A6.0

Diseño más robusto y mayor precisión en las perforaciones sin percusión.

- ▶ Computador mecánico de velocidades: velocidad y torque ideales para cada aplicac
- ▶ Carcasa de engranajes metálico: más robustez y vida útil.
- ▶ Embrague de seguridad: sistema de protección que bloquea el giro, en caso de trabado del accesorio.
- ▶ Sistema de reversión rotativo: misma potencia de trabajo en ambos lados de giro.
- ▶ Alta resistencia a residuos y durabilidad de las escobillas de carbón.



Potencia	800 W
Nº de revoluciones (s/ carga)	0 – 1.100 / 3.000 rpm
Mandril	1/2" – 13 mm
Máx. Ø de perforación en	acero 16 mm
	aluminio 20 mm
	madera 45 mm
Peso	2,5 kg



Nº de parte 0 601 1B8 0E0
Incluye: 1 empuñadura adicional, 1 llave para portabrocas, 1 limitador de profundidad.

¹Registra la garantía adicional de 1 año en el sitio web www.garantiabosch.com

TALADRO REVERSIBLE GBM 1600 RE 1180.0

- Rendimiento y ergonomía para aplicaciones mixtas y de taladrado.**
- ▶ Mandril de 16mm permite mayor capacidad de perforación con exactitud.
 - ▶ Botón de uso continuo y botón de rotación inversa permiten su uso con sólo una mano.
 - ▶ Empuñadura en "D" con giro 360° permite un uso prolongado y sin cansancio del operador.
 - ▶ Empuñadura multiposición con giro en 360°.
 - ▶ Empuñadura auxiliar para mayor control y comodidad del operador durante el trabajo.



HEAVY DUTY 3 AÑOS DE GARANTÍA USO INDUSTRIAL

Nº de parte 0 601 180 0E0
Incluye: 1 mezclador.

Potencia	850 W
Torque	11 Nm
Nº de revoluciones (s/ carga)	0 – 630 rpm
Capacidad de mezcla	160 mm
Máx. Ø de acero	16 mm
perforación en madera	40 mm
Peso	3 kg

TALADRO CON BASE MAGNÉTICA GBM 50-2 1184.0

- Más tecnología para perforar con precisión y seguridad.**
- ▶ Configuración simple con láser para perforación precisa.
 - ▶ Potente motor y alto par motor para las perforaciones más difíciles en metales.
 - ▶ Sistema de protección contra descargas eléctricas (PRCD).
 - ▶ Sistema de aviso para servicio y mantenimiento del equipo.
 - ▶ Vástago y mandril no incluidos con la herramienta.



HEAVY DUTY 3 AÑOS DE GARANTÍA USO INDUSTRIAL

Nº de parte 0 601 184 0N0
Incluye: maletín, adaptador para fresa hueca Weldon, correa de seguridad, reductor con morse (MK2/ MK1), tanque de refrigeración con manguera y soporte, llaves hexagonales 6, 4 y 3 mm, manivelas para accionar la máquina, pasador piloto, cuña de expulsión con morse.

Potencia	1.200 W
Velocidad de giro en vacío	50 – 255 / 100 – 510 rpm
Ø máx. fresa hueca	50 mm
Ø máx. broca helicoidal	23 mm
Fuerza magnética	14.000 N
Peso	14,7 kg

ATORNILLADOR / TALADRO GSR 7-14 E 1447.0

- El único atornillador/taladro con cable que posee control de torque (24+1) y embrague de seguridad.**
- ▶ ¡Cable de 4 metros!
 - ▶ 2 velocidades para perforaciones y atornillados.
 - ▶ Interruptor electrónico: velocidad bajo control en los atornillados.
 - ▶ Mandril sin llave de 0,8 a 10 mm.
 - ▶ Mejor costo beneficio del mercado.



2 AÑOS DE GARANTÍA USO PROFESIONAL



Nº de parte 0 601 447 0E0

Potencia	400 W
Nº de revoluciones (s/ carga)	0 – 450 / 1.400 rpm
Diámetro máx. tornillo	7 mm
Torque	10,3 Nm
Configuraciones de torque	24 +1
Peso	1,6 Kg

ATORNILLADOR DRYWALL GTB 650 14A2.0

- ¡Productividad, robustez y practicidad!**
- ▶ Nueva función reversión: no es más necesario remover el batiente de profundidad para desatornillar.
 - ▶ Seguridad: ninguna pieza de la herramienta se suelta al desatornillar – más seguridad principalmente para trabajos en alturas.
 - ▶ Fácil de cargar: clip de cinturón con hendidura central.
 - ▶ Ergonómico: Softgrip – para uso más cómodo durante el trabajo.
 - ▶ Botón trava: trabajo continuo sin accionamiento manual del interruptor.



2 AÑOS DE GARANTÍA USO PROFESIONAL

Nº de parte 0 601 4A2 0E0
Incluye: Maletín, 1 Bit PH2.

Potencia	650 W
RPM (sin carga)	0 – 5.000
Torque	12 Nm
Peso	1,4 kg
Diámetro máximo del tornillo	6
Dimensiones (Anch. x Alt.)	283 x 68 mm
Botón Traba	Sí
Softgrip	Sí
Función Reversión	Sí

CARGADOR ACOPABLE MA 55 0200.0

- Atornillados en serie precisos y rápidos: la solución ideal para aplicaciones en drywall.**
- ▶ Compatible con los atornilladores Bosch GSR 6-25 TE y GSR 6-45 TE: fijación sin necesidad de herramientas.
 - ▶ Limitador de profundidad con ajuste: dispensa el uso de herramientas.
 - ▶ Selector de nivel de atornillado: ajuste fácil y preciso.



Longitud del tornillo	25 – 55 mm
Diámetro del vástago, máx	5 mm
Ø de cabeza del tornillo, máx	9,5 mm
Ø de los tornillos autoperforantes	6 mm
Peso, aprox.	0,36 kg

HEAVY DUTY 3 AÑOS DE GARANTÍA USO INDUSTRIAL

Nº de parte 1 600 200 00Y
Nº de parte (accesorio) 2 608 522 068

BROCAS HSS-POINTTEQ

Más desempeño para tu herramienta. Accesorios Profesionales Bosch.

¡MÁS AGUJEROS, MÁS AHORRO!

- ▶ **Punta autocentradora**
No necesita prepunzado
- ▶ **Arranque y perforación rápidos**
Generan menos calor y desgaste
- ▶ **Menor riesgo de quiebra**
Mayor durabilidad



Nº de parte	Ø mm	Long. útil mm	Long. total mm	Unid./Emb.	Unid./Pedido
MILÍMETROS					
2 608 577 178	1	12	34	10	1
2 608 577 188	2	24	49	10	1
2 608 577 193	2,5	30	57	10	1
2 608 577 198	3	33	61	10	1
2 608 577 203	3,5	39	70	10	1
2 608 577 208	4	43	75	10	1
2 608 577 213	4,5	47	80	10	1
2 608 577 218	5	52	86	10	1
2 608 577 223	5,5	57	93	10	1
2 608 577 228	6	57	93	10	1
2 608 577 238	7	69	109	10	1
2 608 577 248	8	75	117	10	1
2 608 577 258	9	81	125	10	1
2 608 577 268	10	87	133	10	1
2 608 577 278	11	94	142	5	1
2 608 577 288	12	101	151	5	1
2 608 577 298	13	101	151	5	1
2 608 577 306*	14	108	160	1	1
2 608 577 308*	15	114	169	1	1
2 608 577 310*	16	120	178	1	1
2 608 577 312*	17	125	184	1	1
2 608 577 313*	18	130	191	1	1
2 608 577 314*	19	135	198	1	1
2 608 577 315*	20	140	205	1	1
2 608 577 316	1/16"	23	49	10	1

*Vástago reducido

*Registra la garantía adicional de 1 año en el sitio web www.garantiabosch.com

¹Registra la garantía adicional de 1 año en el sitio web www.garantiabosch.com

BROCAS HSS-G

Más desempeño para tu herramienta. Accesorios Profesionales Bosch.

FOCO EN PRODUCTIVIDAD

- ▶ **Punta autocentradora**
Dispensa la marcación con punzón o preagujero hasta Ø 10 mm; mayor estabilidad, agujero exacto
- ▶ **Espiral mecanizada y afilado preciso**
Mayor precisión y estabilidad; 40% más rápida y 50% menos esfuerzo en comparación con las brocas HSS con pulimento cónico

Para acero con y sin aleación resistente a quiebra de hasta 900 N/mm², fundición de acero, fundición gris, hierro sinterizado, hierro fundido maleable, metales no ferrosos, materiales sintéticos duros



Nº de parte	Ø mm	Long. útil mm	Long. total mm	Unid./ Emb.	Unid./ Pedido
MILÍMETROS					
2 608 595 049	1	12	34	10	1
2 608 595 051	2	24	49	10	1
2 608 595 053	2,5	30	57	10	1
2 608 595 055	3	33	61	10	1
2 608 595 058	3,5	39	70	10	1
2 608 595 059	4	43	75	10	1
2 608 595 061	4,5	47	80	10	1
2 608 595 062	5	52	86	10	1
2 608 595 064	5,5	57	93	10	1
2 608 595 066	6	57	93	10	1
2 608 595 070	7	69	109	10	1
2 608 595 072	8	75	117	5	1
2 608 595 075	9	81	125	5	1
2 608 595 077	10	87	133	5	1
2 608 595 079	11	94	142	5	1
2 608 595 081	12	101	151	5	1
2 608 595 083*	13	101	151	5	1

*Vástago reducido



BROCAS SALOMÓNICA

Más desempeño para tu herramienta. Accesorios Profesionales Bosch.

PERFORACIÓN PRECISA Y SIN ESFUERZO

- ▶ **Atraviesa el material en toda la extensión, con mínimo esfuerzo**
Cabeza de alta resistencia con punta auto perforante
- ▶ **Agujeros rectos, alta remoción de astillas**
Hilos de corte precisos y espiral con bajo nivel de fricción
- ▶ **Ideales para profesionales de construcción como carpinteros y techistas**
Para todas las maderas duras y blandas, incluso húmedas




Nº de parte	Ø mm	Long. útil mm	Encastre mm	Long. total mm	Unid./ Pedido	Unid./ Emb.
2 608 597 622	6	160	6	235	1	1
2 608 597 623	8	160	6,5	235	1	1
2 608 597 624	10	160	8,5	235	1	1
2 608 597 626	12	160	10	235	1	1
2 608 597 627	13	160	11	235	1	1
2 608 597 628	14	160	11	235	1	1
2 608 597 630	16	160	11	235	1	1
2 608 597 631	18	160	11	235	1	1
2 608 597 632	20	160	11	235	1	1
2 608 597 633	22	160	11	235	1	1
2 608 597 635	25	160	11	235	1	1
2 608 597 639	32	160	11	235	1	1



BROCA PLANA EXPERT SELF CUT SPEED

Más desempeño para tu herramienta. Accesorios Profesionales Bosch.



Nº de parte	Ø mm	Long. total mm	Unid./Emb.
2 608 900 309	6	152	1
2 608 900 310	8	152	1
2 608 900 311	10	152	1
2 608 900 318	19	152	1
2 608 900 324	28	152	1
2 608 900 325	30	152	1
2 608 900 326	32	152	1
2 608 900 327	35	152	1
2 608 900 329	38	152	1
2 608 900 330	40	152	1
2 608 900 339	10	400	1
2 608 900 341	13	400	1
2 608 900 343	16	400	1
2 608 900 346	19	400	1
2 608 900 350	25	400	1



BROCAS CYL-1

Más desempeño para tu herramienta. Accesorios Profesionales Bosch.

PERFORACIÓN IDEAL

- ▶ **Resistencia estándar**
Punta con 2 aristas de corte en metal duro estándar
- ▶ **Buena eliminación de polvo:**
Canal en formato de U
- ▶ **Apropiadas para agujeros en**
albañilería, arenisca calcárea y piedras artificiales



Nº de parte	Ø mm	Long. útil mm	Long. total mm	Unid./Emb.	Unid./Pedido
MILÍMETROS					
2 608 590 068	4	40	75	1	1
2 608 590 071	5	50	85	1	1
2 608 590 072	5,5	50	85	1	1
2 608 590 077	7	60	100	1	1
2 608 590 078	8	80	120	1	1
2 608 590 081	10	80	120	1	1
2 608 590 084	12	90	150	1	1
2 608 590 127	5	50	85	3	1
	6	60	100		
	8	80	120		
2 608 590 090	4	40	75	5	1
	5	50	85		
	6	60	100		
	8	80	120		
2 608 590 212	10	80	120	5	1
	8	80	120		
2 608 590 214	10	80	120	5	1
2 608 590 217	12	85	150	5	1
2 608 590 091	3	30	60	8	1
	4	40	75		
	5	50	85		
	6	60	100		
	7	60	100		
	8	80	120		
	9	80	120		
	10	80	120		
2 608 590 205	5	50	85	10	1
2 608 590 208	6	60	100	10	1
2 608 590 211	7	60	100	10	1



Para más medidas, consultar Catálogo de Accesorios.

CARBIDE TECHNOLOGY

#BOSHCARBIDE

BROCA EXPERT HEX-9 MULTICONSTRUCTION

Más desempeño para tu herramienta. Accesorios Profesionales Bosch.

PERFORA PRÁCTICAMENTE TODOS LOS MATERIALES

¡Mayor ahorro de tiempo y dinero para el usuario!
Una única broca para perforar varios tipos de materiales.

Punta afilada con diamante
Para mayor vida útil y mayor precisión de agujero. Con certificación alemana PGM.

Disponible con encastre hexagonal de 1/4"
Puede ser utilizada con mandril convencional de 3 mandíbulas y llave de impacto hexagonal.

Aplicación
Hormigón blando/duro, mármol, ladrillo macizo, bloque cerámico/teja, madera, metal, azulejo y placa cerámica.

EXPERT

Nº de parte	Encastre	Ø mm	Long. útil mm	Long. total mm	Unid./Emb.
2 608 900 574	HEX	6	60	100	1
2 608 900 581	HEX	8	50	100	1
2 608 900 582	HEX	10	90	150	1
2 608 900 583	HEX	12	90	150	1

BROCA EXPERT HEX-9 HARD CERAMICS

Más desempeño para tu herramienta. Accesorios Profesionales Bosch.

LA SOLUCIÓN PARA PERFORACIÓN EN PORCELANATO

No astilla el porcelanato
Perfora materiales duros sin crear astillas o rajaduras.

Permite perforación en seco
El diseño de la punta permite una menor generación de calor y posibilita la realización de agujeros sin humedad.

Aplicación
Perforaciones en materiales duros, como porcelanatos, vidrios, tejas y piedras naturales.

¡NUEVA!

EXPERT

Nº de parte	Ø mm	Long. total mm	Unid./Emb.
2 608 900 587	3	90	1
2 608 900 588	4	90	1
2 608 900 589	5	90	1
2 608 900 590	6	90	1
2 608 900 592	8	90	1
2 608 900 593	10	90	1
2 608 900 594	12	90	1
2 608 900 597	4/5/6/8/10	90	5
2 608 900 598	5	90	5
2 608 900 599	6	90	5

SIERRAS COPA PROGRESSOR

Más desempeño para tu herramienta. Accesorios Profesionales Bosch.

LA NUEVA CAMPEONA PARA MADERA Y METAL

Profundidad de corte aumentada
Corta materiales hasta 44 mm

Extrema resistencia
Bimetal HSS Bosch mejorado con 8% de cobalto supera en más de 3 veces los competidores*

Desempeño excepcional
Dientes progresivos para cortes potentes, rápidos y limpios. Eliminación más rápida de las astillas

Nuevo Adaptador Power Change Plus
Cambio rápido de las sierras copa y fácil remoción de las astillas

Nº de parte	Ø mm	Ø pol.
2 608 594 198	19	3/4"
2 608 594 201	22	7/8"
2 608 594 203	25	1"
2 608 594 206	30	1 3/16"
2 608 594 207	32	1 1/4"
2 608 594 209	35	1 3/8"
2 608 594 211	38	1 1/2"
2 608 594 213	41	1 5/8"
2 608 594 214	43	1 11/16"
2 608 594 217	48	1 7/8"
2 608 594 218	51	2"
2 608 594 222	57	2 1/4"
2 608 594 224	60	2 3/8"
2 608 594 225	64	2 1/2"
2 608 594 235	89	3 1/2"
2 608 594 236	92	3 5/8"
2 608 594 237	95	3 3/4"
2 608 594 238	98	3 7/8"
2 608 594 239	102	4"
2 608 594 240	105	4 1/8"
2 608 594 241	108	4 1/4"
2 608 594 242	111	4 3/8"
2 608 594 243	114	4 1/2"
2 608 594 244	121	4 3/4"
2 608 594 245	127	5"
2 608 594 246	133	5 1/4"
2 608 594 247	140	5 1/2"
2 608 594 248	152	6"
2 608 594 249	168	6 5/8"
2 608 594 250	177	7"
2 608 594 251	210	8 1/4"

Mandril adaptador Power Change Plus		Mandril adaptador Power Change Plus	
Encastre hex.		Encastre hex.	
2 608 594 253	8,7 mm - 3/8" y broca guía HSS-G Ø 7,15x85 mm	2 608 594 264	8,7 mm - 3/8", long. 70 mm
		2 608 594 265	11 mm - 7/16", long. 75 mm

*Pruebas de agujeros en acero de 2 mm, 170 rpm, 350 N

SIERRAS COPA BIM CON COBALTO

Más desempeño para tu herramienta. Accesorios Profesionales Bosch.

MÁS RESISTENTES Y DURABLES

- ▶ **HSS bimetálico con 8% de cobalto**
No sobrecalienta el material durante la perforación, aumentando la vida útil
- ▶ **Corta con más facilidad y agilidad**
Metales, acero inoxidable, maderas y plásticos



Nº de parte	Ø mm	Ø pulgadas	Unidades/Embalaje
2 608 584 100	16	5/8"	1
2 608 584 101	19	3/4"	1
2 608 584 104	22	7/8"	1
2 608 584 105	25	1"	1
2 608 584 108	30	1 3/16"	1
2 608 584 109	32	1 1/4"	1
2 608 584 110	35	1 3/8"	1
2 608 584 111	38	1 1/2"	1
2 608 584 113	41	1 5/8"	1
2 608 584 143	43	1 11/16"	1
2 608 584 117	51	2"	1
2 608 584 120	60	2 3/8"	1
2 608 584 121	64	2 1/2"	1
2 608 584 125	76	3"	1
2 608 584 128	89	3 1/2"	1
2 608 584 133	114	4 1/2"	1
2 609 390 034	Adaptador hex con rosca 5/8"-18 UNF y broca centradora HSS-G		
2 609 390 588	Adaptador hex con rosca 1/2"-20 UNF y broca centradora HSS-G		



SIERRAS COPA ESPECIALES PARA MADERA

Más desempeño para tu herramienta. Accesorios Profesionales Bosch.

CALIDAD Y VIDA ÚTIL SORPRENDENTES

- ▶ **Maderas, MDF, plásticos**
Ø 25 hasta 100 mm
- ▶ **Ideal para spots de iluminación**
- ▶ **Instalación directo en el mandril**
Encastre hexagonal de 1/4" – 3/8"



Nº de parte	Ø mm	Ø pulgadas	Unidades/Embalaje
2 608 594 273	25	1"	1
2 608 594 274	30	1 3/16"	1
2 608 594 275	38	1 1/2"	1
2 608 594 276	48	1 7/8"	1
2 608 594 277	54	2 1/8"	1
2 608 594 278	60	2 3/8"	1
2 608 594 279	65	2 9/16"	1
2 608 594 280	68	2 11/16"	1
2 608 594 281	70	2 3/4"	1
2 608 594 282	75	2 61/64"	1
2 608 594 283	80	3 5/32"	1
2 608 594 284	86	3 3/8"	1
Kit 2 607 017 547	22	7/8"	8
	25	1"	
	29	1 1/8"	
	35	1 3/8"	
	38	1 1/2"	
	44	1 3/4"	
	51	2"	
	68	2 3/4"	



KITS AZULES DE ACCESORIOS

Más desempeño para tu herramienta. Accesorios Profesionales Bosch.

LOS KITS MÁS PRÁCTICOS Y RESISTENTES EN COLOR AZUL, SINÓNIMO DE CALIDAD BOSCH



2 607 017 395
Kit X-Line con 103 unidades



2 607 017 397
Kit X-Line con 100 unidades



2 607 017 398
Kit X-Line con 33 unidades



2 607 017 359
Kit con 32 unidades



2 607 017 402
Kit V-Line con 91 piezas



2 607 017 403
Kit V-Line con 83 unidades



2 607 017 401
Kit X-Line con 30 unidades



2 607 017 400
Kit Mini X-Line con 25 unidades



2 607 017 399
Kit con 46 unidades



2 607 017 396
Kit V-Line con 41 unidades



2 607 017 404
Kit Big Bit con 25 unidades

ELIJE LA HERRAMIENTA IDEAL PARA TU TRABAJO

Herramientas Bosch con sello Heavy Duty

HEAVY DUTY

Trabajo intenso

uso profesional

uso industrial

MARTILLOS SDS-PLUS	GBH 220	GBH 2-24 D
		
 Potencia	720 W	820 W
 Perforación de concreto	22 mm	24 mm
 Perforación	✓	✓
 Cincelado	✓	✓
 Garantía	Hasta 2 años ¹	Hasta 3 años ¹

MARTILLOS SDS-PLUS	GBH 2-26 DRE	GBH 2-28 D
		
 Potencia	800 W	850 W
 Perforación de concreto	26 mm	28 mm
 Perforación	✓	✓
 Cincelado	✓	✓
 Garantía	Hasta 3 años ¹	Hasta 3 años ¹

MARTILLOS PERFORADORES	GBH 3-28 DRE	GBH 4-32 DFR	GBH 5-40 D	GBH 5-40 DCE
				
 Potencia	800 W	900 W	1.100 W	1.150 W
 SDS-plus	✓	✓	–	–
 SDS-max	–	–	✓	✓
 Control de vibración	✓	✓	–	✓
 Categoría de peso	3 kg	4 kg	5 kg	5 kg
 Perforación de concreto	28 mm	32 mm	40 mm	40 mm
 Garantía	Hasta 3 años ¹	Hasta 3 años ¹	Hasta 3 años ¹	Hasta 3 años ¹

MARTILLOS PERFORADORES	GBH 8-45 D	GBH 8-45 DV	GBH 12-52 D
			
 Potencia	1.500 W	1.500 W	1.700 W
 SDS-plus	–	–	–
 SDS-max	✓	✓	✓
 Control de vibración	–	✓	–
 Categoría de peso	8 kg	8 kg	12 kg
 Perforación de concreto	45 mm	45 mm	52 mm
 Garantía	Hasta 3 años ¹	Hasta 3 años ¹	Hasta 3 años ¹



HERRAMIENTAS PARA HORMIGÓN, PIEDRA Y CONSTRUCCIÓN EN GENERAL

¹Registra la garantía adicional de 1 año en el sitio web www.garantiabosch.com

ELIJE LA HERRAMIENTA IDEAL
PARA TU TRABAJO

Herramientas Bosch
con sello Heavy Duty





**HEAVY
DUTY**

Trabajo intenso

uso profesional

MARTILLOS DEMOLEDORES	GSH 500	GSH 5 HEAVY DUTY	GSH 5 CE HEAVY DUTY	GSH 11 E HEAVY DUTY
 Potencia	1.100 W	1.100 W	1.150 W	1.500 W
 Tasa de remoción	110 Kg/h	105 kg/h	126 kg/h	490 kg/h
 SDS-max	✓	✓	✓	✓
 Encastre hexagonal	–	–	–	–
 Control de vibración	✓	–	✓	–
 Categoría de Peso	5 kg	5 kg	5 kg	11 kg
 Garantía	Hasta 2 años ¹	Hasta 3 años ¹	Hasta 3 años ¹	Hasta 3 años ¹

MARTILLOS DEMOLEDORES	GSH 11 VC HEAVY DUTY	GSH 16-28 HEAVY DUTY	GSH 27 VC HEAVY DUTY
 Potencia	1.700 W	1.750 W	2.000 W
 Tasa de remoción	1,1 ton/h	1,7 ton/h	3,2 ton/h
 SDS-max	✓	–	–
 Encastre hexagonal	–	✓	✓
 Control de vibración	✓	✓	✓
 Categoría de Peso	11 kg	16 kg	27 kg
 Garantía	Hasta 3 años ¹	Hasta 3 años ¹	Hasta 3 años ¹

SIERRA MÁRMOL	GDC 150 HEAVY DUTY
 Potencia	1.500 W
 Placa base inclinable	✓
 Corte en 90°/45°	40,3 mm / 26 mm
 Peso	2,6 kg
 Kit húmedo	✓
 Garantía	Hasta 3 años ¹



HERRAMIENTAS PARA HORMIGÓN, PIEDRA Y CONSTRUCCIÓN EN GENERAL

¹Registra la garantía adicional de 1 año en el sitio web www.garantiabosch.com

QUÉDATE ATENTO A LOS ESTÁNDARES INTERNACIONALES EPTA

¡No te deje engañar!

Para que sean confiables, información como peso, fuerza de percusión, niveles de vibración, entre otras, deben seguir estándares internacionales de medición. Sólo de esta forma puedes comparar con precisión las ventajas de una herramienta sobre la otra y tomar su decisión basada en datos verídicos.

Bosch se empeña firmemente en trabajar con transparencia, ética y respeto al consumidor, y por eso empezó a divulgar las especificaciones técnicas de las nuevas herramientas según la norma EPTA.

¿Qué es EPTA?

EPTA es la Asociación Europea de Herramientas Eléctricas que establece criterios rigurosos de medición y calidad, principalmente los relativos a la salud y enfermedades ocupacionales. Por ejemplo, determina que una herramienta puede ser pesada sin cable, pero es obligatorio que mantenga todos los accesorios esenciales, como la empuñadura auxiliar.

Vea en el ejemplo cómo los valores pueden engañar:

Vea la diferencia entre los valores según los estándares de medición de EPTA y métodos propios de cada fabricante.

Bosch	Medición anterior (J)	Medición EPTA (J)	Competidores	Fuerza de percusión divulgada en el catálogo (J)	Fuerza de percusión EPTA (J)
GBH 2-24 D 820 W	Nuevo producto	2,7	D25123K 800 W	3,4	2,8
			HR2470 800 W	2,7	1,8
GSH 5 1.100 W	Nuevo producto	7,5	HM 0870C 1.100 W	11,4	8,1
GSH 5 CE 1.150 W	13	8,3	HM0871C 1.100 W	11,5	8,1
GSH 11 E 1.500 W	25	16,8	D25899K 1.500 W	25	17,9
			HM1101C 1.300 W	17,2	11,2
			HM1111C 1.300 W	17,2	11,2
GSH 11 VC 1.700 W	Nuevo producto	23	D25901K 1.500 W	25	17,9
			D25941K 1.600 W	30,6	22,5
			HM1204C 1.510 W	25,7	19,9
			HM1214C 1.510 W	25,7	19,9
GSH 16-28 1.750 W	45	41	D25960K 1.600 W	41	35
			HM1317C 1.510 W	33,8	25
			HM1317CB 1.510 W	33,8	26,5
GSH 27 VC 2.000 W	69	62	D25980 2.000/ 2.100 W	69	52
			HM1801 2.000 W	63	44,9
			HM1810 2.000 W	63	44,9

Fuentes: sitios web europeos de los fabricantes

MARTILLO PERFORADOR GBH 220 12A6.0

- ¡Compacto y potente, con excelente costo/beneficio!
- ▶ Función Vario-lock para posicionamiento ideal del cincel.
 - ▶ Ofrece tres modos de operación: perforación, perforación con percusión y cincelado.
 - ▶ Cambio rápido y fácil de los carbones.
 - ▶ Botón trava para trabajo continuo.
 - ▶ Velocidad variable – para una perforación más controlada.
 - ▶ Cable de energía de 4 metros.



Potencia	720 W
BPM	0 – 4.800
Fuerza de impacto	2,0 J (EPTA)
Máx. Ø de perforación en	concreto 22 mm
	acero 13 mm
	madera 30 mm
Función martillo	Si
Función perforación	Con y sin percusión
Vibración (perf./cinz.)	15,0 / 12,0 m/s²
Peso	2,3 kg

2 AÑOS DE GARANTÍA USO PROFESIONAL

Nº de parte (maletín) **0 611 2A6 0E0**
Incluye: 1 Manual de instrucciones, 1 Limitador de profundidad, 1 Empunhadora Auxiliar, 1 Maletín.

MARTILLO PERFORADOR DEMOLEDOR GBH 2-24 D 12A0.2

- Productividad en las perforaciones y cincelados.
- ▶ Larga vida útil: componentes del motor de alta calidad.
 - ▶ Sistema de ajuste de la posición del cincel y punzón.
 - ▶ Embrague de seguridad para mayor protección al usuario.
 - ▶ Cable giratorio de 4 metros, evitando ruptura prematura.
 - ▶ Empuñadura de goma para mejor agarre y aplicación.



Potencia	820 W
Tasa de impacto	0 – 5.100 gpm
Fuerza de impacto	2,7 J (EPTA)
Máx. Ø de perforación en	concreto 4 – 24 mm (3/4")
	acero 1,5 – 13 mm (1/2")
	madera 3 – 30 mm (1 1/4")
Función martillo	Si
Función perforación	Con y sin percusión
Vibración (perf./cinz.)	17,0 / 13,0 m/s²
Peso	2,8 kg

3 AÑOS DE GARANTÍA USO INDUSTRIAL

Nº de parte (maletín plástico) **0 611 2A0 0N0**
Incluye: 1 limitador de profundidad, 1 empuñadura auxiliar.

MARTILLO PERFORADOR DEMOLEDOR GBH 2-26 DRE 1253.7

- El más rápido para la utilización diaria.
- ▶ Función de bloqueo de impactos para perforación de madera y metal.
 - ▶ Portacscobillas rotativa: ofrece la misma potencia de trabajo en los 2 sentidos de giro.
 - ▶ Embrague de seguridad para mayor protección al usuario.
 - ▶ Cable con esfera de articulación para evitar rupturas prematuras.



Potencia	800 W
Tasa de impacto	0 – 4.400 gpm
Fuerza de percusión	3 J (EPTA)
Máx. Ø de perforación en	concreto 4 – 26 mm (1")
	acero 13 mm (1/2")
	madera 30 mm (1 1/8")
Función martillo	Si
Función perforación	Con y sin percusión
Peso	2,8 kg

3 AÑOS DE GARANTÍA USO INDUSTRIAL

Nº de parte **0 611 253 7N0**
Incluye: 1 limitador de profundidad, 1 empuñadura auxiliar.



¹Registra la garantía adicional de 1 año en el sitio web www.garantiabosch.com

¹Registra la garantía adicional de 1 año en el sitio web www.garantiabosch.com

MARTILLO DEMOLEDOR

GSH 500 1338.7

Más liviano, rápido y fiable para aplicaciones horizontales.

- ▶ 1.100 Watts de potencia y 7,5J de energía de impacto.
- ▶ Sistema de Impacto aprimorado para mejor performance da herramienta.
- ▶ Sistema de cambio rápida de accesorios SDS-max.
- ▶ Sistema de ajuste da posición de cinceles para mayor comodidad del operador - con 1 mano.



Potencia	1.100 W
Percusiones por minuto	2.900 ppm
Fuerza de percusión	7,5 J (EPTA)
Vibración (perf./cinc.)	12 M/S2
Peso	5,7 kg

Nº de parte	0 611 338 7E0
Nº de parte + acc	0 611 338 7E1
Incluye: 1 Mango auxiliar, 1 maletín de transporte, 1 tubo de grasa, 1 tela para martillo y 1 punta.	

MARTILLO DEMOLEDOR

GSH 5 1337.0

El más largo tiempo de vida de la clase con la mayor potencia: 1.100 W.

- ▶ Sistema de Impacto perfeccionado para mejor desempeño de la herramienta.
- ▶ Sistema de cambio rápido de accesorios SDS-max.
- ▶ Sistema de ajuste de la posición de cinceles y punzones para mayor comodidad del operador.
- ▶ Sistema antivibración: 20% menos vibraciones para el operador.
- ▶ Empuñadura de goma para mejor agarre y más comodidad en la aplicación.



Potencia	1.100 W
Percusiones por minuto	2.850 ipm
Fuerza de percusión	7,5 J (EPTA)
Vibración (perf./cinc.)	14,0 m/s2
Peso	5,6 kg

Nº de parte	0 611 337 0N0
Incluye: 1 empuñadura auxiliar, 1 maletín de transporte, 1 tubo de grasa, 1 paño para el martillo y 1 punta.	

MARTILLO DEMOLEDOR

GSH 5 CE 1321.0

El martillo más potente de su categoría para trabajos de demolición.

- ▶ Sistema de Impacto perfeccionado para mejor desempeño de la herramienta.
- ▶ Sistema de cambio rápido de accesorios SDS-max.
- ▶ Sistema de ajuste de la posición de cinceles y punzones para mayor comodidad del operador.
- ▶ Sistema antivibración: 20% menos vibraciones para el operador.
- ▶ Luz indicadora para mantenimiento preventivo.



Potencia	1.150 W
Percusiones por minuto	1.300 – 2.900 ipm
Fuerza de percusión	13 J
Peso	5,8 kg

Nº de parte	0 611 321 0E0
Incluye: 1 empuñadura auxiliar, 1 maletín de transporte, 1 tubo de grasa, 1 paño para el martillo y 1 punta.	

MARTILLO DEMOLEDOR

GSH 11 E 1316.8

Lo que antes era bueno ahora es mejor con 4 cinceles de alto rendimiento.

- ▶ Velocidad variable en 6 posiciones, adecuando la velocidad de acuerdo con la aplicación.
- ▶ Sistema de ajuste de la posición de cinceles en hasta 12 posiciones para mayor comodidad del operador.
- ▶ Formato en L permite cómoda aplicación en la horizontal o vertical.
- ▶ Luz indicadora para mantenimiento preventivo.



Potencia	1.500 W
Percusiones por minuto	900 – 1.890 ipm
Fuerza de percusión	16,8 J (EPTA)
Vibración (perf./cinc.)	18,5 m/s ²
Peso	10,1 kg

Nº de parte	0 611 316 8N0
Incluye: 1 empuñadura auxiliar, 1 tubo de grasa, 1 paño para el martillo, 3 cinceles puntiagudos 25x400, 1 cincel plano 400mm y 1 maletín de transporte.	

¹Registra la garantía adicional de 1 año en el sitio web www.garantiabosch.com

MARTILLO DEMOLEDOR

GSH 14 C 1344.0

Trabaja mucho más con un martillo súper innovador.

- ▶ Campeón en desempeño de demolición: 28 J de energía de percusión y velocidad de percusión de 1.900 bpm permiten un gran rendimiento.
- ▶ Larga vida útil y bajo mantenimiento: motor sin escobillas para un funcionamiento sin chispas y sin necesidad de sustituir las escobillas de carbón.
- ▶ La tecnología AGR (Auto Gear Rotation) patentada por Bosch prolonga la vida útil de los engranajes.
- ▶ Control de vibración en puño principal y puño auxiliar antivibratorio.
- ▶ HMI (interfaz con usuario).

¡NUEVO!



Potencia	1.750 W
Velocidad de percusión	1.900 bpm
Energía de percusión (EPTA)	28 J
Valor de emisión de vibración	10,9 m/s ²
Portaherramientas	Hex 22 mm
Dimensiones (Ancho x L x Alt.)	140 x 750 x 280 mm
Peso	14,6 kg

220 V	0 611 344 0E0
Incluye: 1 puño auxiliar, 1 maletín de transporte, 1 tubo de grasa, 1 paño para martillo, 1 cincel Hex 22 mm.	

MARTILLO DEMOLEDOR

GSH 16-28 1335.0

Sistema Vibration Control: reduce las vibraciones y aumenta la productividad.

- ▶ Alta productividad: remueve hasta 1700 Kg/h de hormigón.
- ▶ Sistema de encaje de accesorios hexagonal de 28 mm.
- ▶ Empuñadura auxiliar con giro 360° para mayor comodidad del operador.
- ▶ Robusto maletín de transporte con ruedas, facilitando el transporte de la herramienta.



Potencia	1.700 W
Percusiones por minuto	1.300 ipm
Fuerza de percusión	45 J
	41 J (EPTA)
Tasa de remoción en concreto mediano-duro	aprox. 1.700 kg/h
Vibración (perf./cinc.)	13,0 m/s2
Peso	18,3 kg



Nº de parte	0 611 335 0E0
Incluye: cincel, tubo de grasa, paño de limpieza, empuñadura auxiliar, maletín de transporte.	

MARTILLO DEMOLEDOR

GSH 27 VC 130A.0

La mayor tasa de remoción diaria de material (norma ELV): 10 toneladas, el doble que los competidores.

- ▶ El Martillo Demoledor más reconocido del mercado.
- ▶ Sistema antivibración: 25% menos vibraciones que el de la marca de la competencia.
- ▶ Interruptor a prueba de polvo, uso continuo y accidentes.
- ▶ Sistema de encaje de accesorios hexagonal de 28 mm.



Potencia	2.000 W
Percusiones por minuto	1.000 ipm
Fuerza de percusión	69 J / 62 J (EPTA)
Tasa de remoción de material	3,2 ton/h
Vibración	8,5 m/s ² (perf./cinc.)
Peso	29,5 kg



Nº de parte (maletín)	0 611 30A 0E0
-----------------------	---------------



¹Registra la garantía adicional de 1 año en el sitio web www.garantiabosch.com

ROZADORA

GNF 35 CA 1621.7

Óptimo manejo gracias a su reducido peso.

- Cambio rápido y sencillo del disco con una única herramienta dada su perfecta accesibilidad.
- Máxima protección gracias a la cubierta protectora, al bloqueo contra arranque involuntario y al bloqueo de inserción.
- Guiado ligero y preciso gracias a los cuatro rodillos de la placa base. Gran estabilidad gracias a la robusta placa deslizante de metal.
- Conexión para aspiración de polvo.



Potencia	1.400 W
Profundidad del corte	0 – 35 mm
Ancho de ranura	3 – 39 mm
Velocidad de giro en vacío	9.300 rpm
Ø del disco	150 mm
Peso	4,1 kg

Nº de parte 0 601 621 714

Incluye: 1 brida de montaje, 3 discos adaptadores 4mm, 3 discos 6mm, 2 tuercas, 1 llave fija, maletín.

VIBRADOR DE CONCRETO

GVC 22 EX 1283.1

El mejor en la compactación de concreto: 2.000 vibraciones por minuto más que el competidor.

- Motor fuerte y resistente: escobillas de carbón con el doble de vida útil del competidor.
- Fusible de seguridad: protege el equipo contra sobrecarga en casos de trabado de la manguera.
- Sistema de cambio rápido de las mangueras.
- Dispositivo de seguridad (PRCD): protege al operador contra descargas eléctricas.



Potencia	2.200 W / 3 CV
Frecuencia de vibración	15.000 min ⁻¹
Amplitud	4,3 mm
Peso	3,8 kg

Nº de parte + 1 manguete de 3,5 m 0 601 283 1N1

LIJADORA ANGULAR PARA CONCRETO

GBR 15 CA 1776.0

Sistema especial patentado de protección contra polvo.

- Constant Eletronic (velocidad y fuerza constantes).
- Sistema de seguridad integrado.
- Desbaste y acabado de concreto aparente, nivelación de superficies de concreto.
- Luz indicadora informa necesidad de mantenimiento preventivo.



Potencia	1.500 W
Nº de revoluciones (s/ carga)	9.300 min ⁻¹
Plato diamantado	5" (125 mm)
Eje	M 14
Peso	2,6 kg

Nº de parte + maletín 0 601 776 0E0

Incluye: 1 llave de apriete, 3 cepillos 1 juego de 5 anillos O-ring.

SIERRA MÁRMOL SECO

GDC 150 1548.6

Para cortes rectos en todos los tipos de piedras, pisos, cerámicas, azulejos, tejas, entre otros materiales.

- Compacto y ligero, realiza las tareas cotidianas sin esfuerzo y cansancio.
- Placa base con fácil ajuste (0°, 15°, 30° y 45°) y mayor alcance: ¡llega donde otros no pueden!
- Alto torque, mayor velocidad en las aplicaciones.
- Placa base de fácil extracción.



Potencia	1.500 W
Nº de revoluciones (s/ carga)	12.200 min ⁻¹
Capacidad máxima de corte	90° = 40,3 mm 45° = 26 mm
Capacidad del disco	125 mm
Peso	2,6 kg

220 V (caja de cartón + 2 discos) 0 601 548 6A2

Incluye: llave.



¹Registra la garantía adicional de 1 año en el sitio web www.garantiabosch.com

¹Registra la garantía adicional de 1 año en el sitio web www.garantiabosch.com

BROCAS SDS-PLUS-5X

Más desempeño para tu herramienta. Accesorios Profesionales Bosch.

NO SE TRABAN EN EL REDONDO

- **Mayor productividad y ahorro**
La broca no se traba en el redondo debido a sus 4 aristas de corte
- **Mayor precisión desde el inicio de la perforación, mayor productividad**
Punta centradora en metal duro de calidad superior
- **Menor calentamiento, mayor durabilidad**
Cuerpo con 4 espirales para mayor remoción de polvo

Nº de parte	Ø mm	Long. útil mm	Long. total mm
MILÍMETROS			
2 608 833 771	5,0	50	110
2 608 833 772	5,0	100	160
2 608 833 777	6,0	50	110
2 608 833 778	6,0	100	160
2 608 833 779	6,0	150	210
2 608 833 788	8,0	50	110
2 608 833 789	8,0	100	160
2 608 833 790	8,0	150	210
2 608 833 791	8,0	200	260
2 608 833 797	10,0	50	110
2 608 833 798	10,0	100	160
2 608 833 799	10,0	150	210
2 608 833 800	10,0	200	260
2 608 833 801	10,0	250	310
2 608 833 803	10,0	400	460
2 608 833 807	12,0	100	160
2 608 833 808	12,0	150	210
2 608 833 809	12,0	200	260
2 608 833 810	12,0	250	310
2 608 833 812	12,0	400	460
2 608 833 813	13,0	100	160
2 608 833 815	13,0	200	260
2 608 833 817	14,0	150	210
2 608 833 825	16,0	150	210
2 608 833 827	16,0	250	310

Unid./Embal. 1 / Unid./Pedido 1

BROCAS SDS-PLUS-1

Más desempeño para tu herramienta. Accesorios Profesionales Bosch.

USO DIARIO CON FOCO EN COSTO/BENEFICIO

- **Perfora hormigón y albañilería**
Opción fiable de bajo precio
- **Durabilidad estándar con buena eliminación de polvo**
Espiral en forma de U
- **Costo X Beneficio**
Broca económica con calidad Bosch



Nº de parte	Ø mm	Long. total mm	Unid./Emb.	Unid./Pedido
MILÍMETROS				
2 608 680 258	5	110	1	5
2 608 680 259	5	160	1	5
2 608 680 262	6	110	1	5
2 608 680 263	6	160	1	5
2 608 680 264	6	210	1	5
2 608 680 269	8	110	1	5
2 608 680 270	8	160	1	5
2 608 680 271	8	210	1	5
2 608 680 272	8	260	1	5
2 608 680 273	10	160	1	5
2 608 680 274	10	210	1	5
2 608 680 275	10	260	1	5
2 608 680 276	10	460	1	1
2 608 680 277	12	160	1	5
2 608 680 278	12	210	1	5
2 608 680 279	12	260	1	5
2 608 680 282	14	210	1	3
2 608 680 285	16	210	1	3
2 608 680 286	16	310	1	1
2 608 680 291	20	460	1	1
2 608 680 293	22	460	1	1
2 608 680 295	25	460	1	1
2 607 019 447	Juego de brocas SDS-plus		6	1

CARBIDE TECHNOLOGY

#BOSHCARBIDE

BROCA EXPERT SDS-MAX-8X

Más desempeño para tu herramienta. Accesorios Profesionales Bosch.

¡MÁS PODER DE PUNTA A PUNTA!

- **Cabeza maciza de metal duro**
Punta entera de metal duro (carburo de tungsteno) con 4 aristas de corte: capaz de perforar hormigón armado con redondo sin presentar señales de desgaste.
- **Un 50% más de vida útil**
En comparación con las brocas SDS-max con punta de metal duro clavada.
- **Aplicación**
Hormigón armado



Nº de parte	Ø mm	Long. útil mm	Long. total mm	Unid./Emb.
2 608 900 214	16	200	340	1
2 608 900 215	16	400	540	1
2 608 900 216	16	600	740	1
2 608 900 217	16	800	940	1
2 608 900 221	18	200	340	1
2 608 900 222	18	400	540	1
2 608 900 223	18	600	740	1
2 608 900 224	18	800	940	1
2 608 900 228	20	200	320	1
2 608 900 229	20	400	520	1
2 608 900 230	20	600	720	1
2 608 900 231	20	800	920	1
2 608 900 233	22	200	320	1
2 608 900 234	22	400	520	1
2 608 900 235	22	600	720	1
2 608 900 236	22	800	920	1
2 608 900 238	24	200	320	1
2 608 900 239	24	400	520	1
2 608 900 240	25	200	320	1
2 608 900 241	25	400	520	1
2 608 900 242	25	600	720	1
2 608 900 243	25	800	920	1
2 608 900 245	26	200	320	1
2 608 900 246	26	400	520	1
2 608 900 247	28	200	320	1
2 608 900 248	28	400	520	1
2 608 900 249	28	600	720	1
2 608 900 250	28	800	920	1
2 608 900 252	30	200	320	1
2 608 900 253	30	400	520	1
2 608 900 254	32	200	320	1
2 608 900 255	32	400	520	1
2 608 900 256	32	600	720	1
2 608 900 257	32	800	920	1

BROCAS SDS-MAX-4

Más desempeño para tu herramienta. Accesorios Profesionales Bosch.

LARGA VIDA ÚTIL

► **Punta con resistencia elevada**
4 aristas de corte, soldadura y temple en vacío
Metal duro de alta durabilidad
Apropiada para hormigón, no se traba en el redondo

► **Fiabilidad garantizada**
Espiral doble en forma de U resistente al desgaste y con buena eliminación de polvo

Nº de parte	Ø mm	Long. útil mm	Long. total	Unid./Emb.	Unid./Ped.
2 608 685 861	16	400	540	1	1
2 608 685 863	18	400	540	1	1
2 608 685 865	20	400	520	1	1
2 608 685 867	22	400	520	1	1
2 608 685 869	25	400	520	1	1
2 608 685 875	32	400	520	1	1

Para más medidas consulte Catálogo de Accesorios.



CINCELES SDS-PLUS AUTOAFILABLES

Más desempeño para tu herramienta. Accesorios Profesionales Bosch.

LONG LIFE

- ▶ 30% más durabilidad
- ▶ 15% mayor tasa de remoción
- ▶ Trabajos sin interrupciones y con menos obstrucciones
- ▶ No necesita afilado



Nº de parte	Tipo	Long. total	Unid./Emb.	Unid./Pedido
2 609 390 576	Puntero	250 mm	1	1
2 609 390 394	Cíncel	250 mm	1	1

CINCELES SDS-PLUS ECO

ECO

- ▶ Cíncelado estándar en hormigón y albañilería
- ▶ Disponible en el formato de puntero y cíncel
- ▶ Tasa de quiebra en el encastre menor que los competidores, más vida útil para su herramienta



Nº de parte	Tipo	Long. total	Unid./Emb.	Unid./Pedido
2 608 578 516	Puntero	250 mm	1	1
2 608 578 517	Puntero	250 mm	10	1
2 608 578 518	Cíncel	250 mm	1	1
2 608 578 519	Cíncel	250 mm	10	1



CINCELES SDS-MAX AUTOAFILABLES

Más desempeño para tu herramienta. Accesorios Profesionales Bosch.

R-TEC

- ▶ Puntero R-Tec Speed: torcido autoafilable con 30% más durabilidad y mayor remoción de material
- ▶ Cíncel R-Tec Sharp: nervuras de potencia con autoafilado aumentan la tasa de remoción y evitan que el cíncel se atasque
- ▶ Tecnología R-TEC reduce el impacto en su herramienta aumentando su vida útil



Nº de parte	Tipo	Long. total	Unid./Emb.	Unid./Pedido
2 608 690 124	Cíncel autoafilable	400 mm	1	1

CINCELES SDS-MAX ECO

ECO

- ▶ Cíncelado ideal en hormigón y albañilería
- ▶ Disponible en formato de puntero y cíncel
- ▶ Tasa de quiebra en el encastre menor que los competidores, más vida útil para su herramienta



Nº de parte	Tipo	Long. total	Unid./Emb.	Unid./Pedido
2 608 690 235	Puntero	400 mm	10	1
2 608 690 236	Puntero	600 mm	10	1
2 608 690 237	Cíncel	400 mm	10	1
2 608 690 238	Cíncel	600 mm	10	1



CARBIDE TECHNOLOGY

#BOSHCARBIDE

DISCO EXPERT MULTIWHEEL

Más desempeño para tu herramienta. Accesorios Profesionales Bosch.



Nº de parte	Aplicación	Ø mm	Unid./ Emb./ Pedido
2 608 901 188	Madera dura y blanda, madera con clavos, MDF, plástico, ACM, fibra de vidrio, tuberías de plástico para plomería y electricidad, paneles de yeso, cabezas de clavos	115	1



ELIJE LA HERRAMIENTA IDEAL PARA TU TRABAJO

Herramientas Bosch con sello Heavy Duty












HEAVY DUTY

Trabajo intenso

uso profesional

uso industrial

		GWS 700	GWS 850	GWS 9-125	GWS 9-125 S	GWS 9-125 P
ESMERILES 4 1/2" Y 5"						
	Potencia	710 W	850 W	900 W	900 W	900 W
	Control vibrac.	–	–	–	–	–
	Velocidad variable	–	–	–	✓	–
	Prot. antitrab.	–	–	–	✓	–
	Prot. accionam. involuntario	–	–	–	✓	–
	Arranque suave	–	–	–	–	–
	Garantía	Hasta 2 años¹	Hasta 2 años¹	Hasta 3 años¹	Hasta 3 años¹	Hasta 3 años¹

		GWS 12-125 S	GWS 17-125 S	GWS 17-125 PS	GWS 18-125 PL
ESMERILES 4 1/2" Y 5"					
	Potencia	1.200 W	1.700 W	1.700 W	1.800 W
	Control vibrac.	✓	✓	✓	✓
	Velocidad variable	✓	✓	✓	–
	Prot. antitrab.	✓	✓	✓	✓
	Prot. accionam. involuntario	✓	✓	✓	✓
	Arranque suave	✓	✓	✓	–
	Garantía	Hasta 3 años¹	Hasta 3 años¹	Hasta 3 años¹	Hasta 3 años¹

		GWS 2200	GWS 25	GWS 28
ESMERILES 7" Y 9"				
	Potencia	2.200 W	2.500 W	2.800 W
	Control vibrac.	–	✓	✓
	Prot. antitrab.	–	–	–
	Prot. accion. involuntario	✓	✓	✓
	Arranque suave	–	–	–
	Garantía	Hasta 2 años¹	Hasta 3 años¹	Hasta 3 años¹

		GWS 25 LVI	GWS 30 PB
ESMERILES 7" Y 9"			
	Potencia	2.500 W	2.800 W
	Control vibrac.	✓	✓
	Prot. antitrab.	✓	✓
	Prot. accion. involuntario	✓	✓
	Arranque suave	✓	✓
	Garantía	Hasta 3 años¹	Hasta 3 años¹



HERRAMIENTAS PARA METAL

¹Registra la garantía adicional de 1 año en el sitio web www.garantiabosch.com

ELIJE LA HERRAMIENTA IDEAL PARA TU TRABAJO

Herramientas Bosch
con sello Heavy Duty





HEAVY
DUTY

Trabajo intenso

uso profesional

uso industrial

RECTIFICADORAS		GGS 30 LS
		
	Potencia	750 W
	Cuello	Largo
	Tam. de pinza	8 mm
	Velocidad variable	✓
	Protección antitrabamiento	✓
	Prot. contra accion. involunt.	✓
	Arranque suave	✓
	Garantía	Hasta 3 años ¹

PULIDORA		GPO 14 CE
		
	Potencia	1.400 W
	Revoluciones	750 - 3.000 rpm
	Interruptor con sistema de bloqueo	✓
	Peso	2,5 kg
	Empuñadura tipo D	✓
	Garantía	Hasta 3 años ¹

CIZALLA		GSC 2,8
		
	Potencia	500 W
	Carreras s/ carga	2.400 cpm
	Peso	2,5 kg
	Garantía	Hasta 3 años ¹

CORTADORA DE METAL		GCO 14-24
		
	Potencia	2.400 W
	Revoluciones	3.800 rpm
	Diámetro disco	14" (355 mm)
	Peso	17,5 kg
	Garantía	Hasta 3 años ¹



HERRAMIENTAS PARA METAL

¹Registra la garantía adicional de 1 año en el sitio web www.garantiabosch.com

ESMERILES PEQUEÑOS

ESMERIL ANGULAR 4 1/2" Y 5"

GWS 700

13A3.0

Calidade accesible – ¡combina con tu trabajo, combina con tu presupuesto!

- ▶ Excelente desempeño y larga vida útil con bajo costo de reparaciones.
- ▶ Alta tasa de remoción, incluso en condiciones de sobrecarga.
- ▶ Mejor enfriamiento del motor para trabajo continuo de largo tiempo.
- ▶ Menos mantenimiento y menos tiempo de inactividad, debido a la elevada vida útil de los carbones.
- ▶ Manejo cómodo y de fácil control.



2 AÑOS DE GARANTÍA USO PROFESIONAL

Potencia	710 W
Nº de revoluciones (s/ carga)	12.000 rpm
Ø del disco	4 1/2" (115 mm)
Eje	M 14
Peso	1,7 kg

Nº de parte	0 601 3A3 0E0
Nº de parte + 5 discos	0 601 3A3 0E1
Incluye: 1 llave de apriete, 1 brida de apoyo, 1 tuerca de apriete, 1 guarda de protección y 1 puño auxiliar.	

ESMERIL ANGULAR 4 1/2" Y 5"

GWS 850

1377.5

La más liviana y potente de la categoría.

Uso profesional autónomo.

- ▶ Cubierta de protección de 4 1/2" / 115 milímetros – con sistema de fijación por tornillo (robustez).
- ▶ Compacto, para uso en lugares de difícil acceso.
- ▶ Interruptor sellado contra entrada de polvo para mayor vida útil.



2 AÑOS DE GARANTÍA USO PROFESIONAL



Potencia	850 W
Nº de revoluciones (s/ carga)	11.000 rpm
Ø del disco	4 1/2" (115 mm)
Eje	M 14
Peso	1,7 kg

Nº de parte + maletín	0 601 377 5N0
Incluye: 1 llave de apriete, 1 brida de apoyo, 1 tuerca de apriete, 1 guarda de protección, 1 empuñadura auxiliar.	

ESMERIL ANGULAR 4 1/2" Y 5"

GWS 9-125

1396.0

Mayor rendimiento de esmerilado / corte debido a un alto nivel de potencia y torque a 900 W.

- ▶ Cubierta de protección de 5" / 125 milímetros – con sistema de fijación por tornillo (robustez).
- ▶ Más ergonómica – forma arredondeada de la máquina.
- ▶ Compacto, para uso en lugares de difícil acceso.
- ▶ Carcasa de engranajes en aluminio, extremadamente robusta.



3 AÑOS DE GARANTÍA USO INDUSTRIAL



Potencia	900 W
Nº de revoluciones (s/ carga)	11.000 rpm
Ø del disco	5" (125 mm)
Eje	M 14
Peso	2,1 kg

Nº de parte	0 601 396 0E1
Incluye: 1 llave de apriete, 1 brida de apoyo, 1 tuerca de apriete, 1 guarda de protección, 1 empuñadura auxiliar.	

¹Registra la garantía adicional de 1 año en el sitio web www.garantiabosch.com

ESMERIL ANGULAR 4 1/2" Y 5"

GWS 9-125 S

1396.1

Mayor rendimiento de esmerilado / corte debido a un alto nivel de potencia y torque a 900 W.

- ▶ Cubierta de protección de 5" / 125 milímetros – con sistema de fijación por tornillo (robustez).
- ▶ Con selector de velocidad (6 niveles 2800 a 11000 rpm).
- ▶ Compacta, para uso en lugares de difícil acceso.
- ▶ Carcasa de engranajes en aluminio, extremadamente robusta.



3 AÑOS DE GARANTÍA USO INDUSTRIAL



Potencia	900 W
Nº de revoluciones (s/ carga)	2.800 – 11.000 rpm
Ø del disco	5" (125 mm)
Eje	M 14
Peso	2,1 kg

Nº de parte	0 601 396 1E0
Incluye: 1 llave de apriete, 1 brida de apoyo, 1 tuerca de apriete, 1 guarda de protección, 1 empuñadura auxiliar.	

ESMERIL ANGULAR 4 1/2" Y 5"

GWS 9-125 P

1396.5

900 W para trabajar con máxima seguridad.

- ▶ Cubierta de protección de 5" / 125 milímetros – con sistema de fijación por tornillo (robustez).
- ▶ Interruptor tipo Padle (hombre muerto).
- ▶ Compacta, para uso en lugares de difícil acceso.
- ▶ Carcasa de engrajes en aluminio, extremadamente robusta.



3 AÑOS DE GARANTÍA USO INDUSTRIAL



Potencia	900 W
Nº de revoluciones (s/ carga)	11.000 rpm
Ø del disco	5" (125 mm)
Eje	M 14
Peso	2,1 kg

Nº de parte	0 601 396 5E2
Incluye: 1 llave de apriete, 1 brida de apoyo, 1 tuerca de apriete, 1 guarda de protección, 1 empuñadura auxiliar.	

ESMERIL ANGULAR 4 1/2" Y 5"

GWS 11-125 P

1792.0

Con máxima potencia para un alto rendimiento.

- ▶ Mayor vida útil debido a la durabilidad de los carbones, nuevo motor más potente con enfriamiento directo.
- ▶ Agarre perfecto y forma ergonómica para aplicaciones de desbaste y menor fatiga del usuario.
- ▶ Mayor control de la herramienta gracias a su interruptor con forma Multigrip.



3 AÑOS DE GARANTÍA USO INDUSTRIAL



Potencia	1.100 W
Nº de revoluciones (s/ carga)	11.000 rpm
Ø del disco	5" (125mm)
Eje	M 14
Peso	2,3 kg

Nº de parte	0 601 792 202
Incluye: Llave de apriete, tuerca de apoyo, tuerca de apriete, capa protectora, empuñadura auxiliar y manual de instrucciones.	

ESMERIL ANGULAR 4 1/2" Y 5"

GWS 12-125 S

13A6.0

Compacta y potente. La más liviana y fina de la categoría.

- ▶ Diseño liviano y fino: la mejor relación potencia por tamaño de la categoría.
- ▶ Supera a todos los competidores: más potencia y desempeño.
- ▶ Control de velocidad, permite el uso en diversas aplicaciones y materiales.
- ▶ Mayor vida útil*: excelente durabilidad incluso en condiciones extremas.
- ▶ Reducción de hasta un 30% en la vibración de la máquina*: menos cansancio y mejor control durante el uso.



3 AÑOS DE GARANTÍA USO INDUSTRIAL



*En comparación con la antecesora.

Potencia	1.200 W
Velocidad sin carga	2.800 – 11.000 rpm
Diámetro del disco	5" (125 mm)
Eje	M14 (5/8")
Voltaje	110 V / 220 V
Peso EPTA	2,2 kg

Nº de parte (caja de cartón)	0 601 3A6 0E0
Incluye: puño auxiliar antivibración, guarda de protección, tuerca de apriete, brida de apoyo y llave de pernos.	

¹Registra la garantía adicional de 1 año en el sitio web www.garantiabosch.com

ESMERIL ANGULAR 4 1/2" Y 5" GWS 17-125 S 17D0.3

- La más potente de la categoría con mejor costo/beneficio.
- ▶ Ergonomía: mejor relación potencia por peso de la categoría, puño con circunferencia reducida para mejor control y menor cansancio durante el uso. Circunferencia de 195 mm en comparación con 208 mm de la predecesora.
 - ▶ Robustez: nuevo concepto de refrigeración del motor con enfriamiento directo optimizado, entradas de aire en la parte trasera del producto y protección contra polvo mejorada con filtro de polvo removible.
 - ▶ Control de velocidad permite el uso en diversas aplicaciones y materiales.
 - ▶ Gatillo protection: interruptor "hombre muerto" – no se trava activado.



HEAVY DUTY **3 AÑOS DE GARANTÍA** **USO INDUSTRIAL**

Nº de parte (caja de cartón) **0 601 7D0 3E0**

Incluye: puño auxiliar antivibración, guarda de protección, tuerca de apriete, brida de apoyo, llave de pernos y filtro de polvo.

ESMERIL ANGULAR 4 1/2" Y 5" GWS 17-125 PS 17D1.3

- La más potente de la categoría con mejor costo/beneficio.
- ▶ Ergonomía: la mejor relación potencia por peso de la categoría, puño con circunferencia reducida para mejor control y menor cansancio durante el uso. Circunferencia de 205 mm.
 - ▶ Robustez: nuevo concepto de refrigeración del motor con enfriamiento directo optimizado, entradas de aire en la parte trasera del producto y protección contra polvo mejorada con filtro de polvo removible.
 - ▶ Control de velocidad permite el uso en diversas aplicaciones y materiales.
 - ▶ Gatillo protection: interruptor "hombre muerto" – no se trava activado.



HEAVY DUTY **3 AÑOS DE GARANTÍA** **USO INDUSTRIAL**

Nº de parte (caja de cartón) **0 601 7D1 3E0**

Incluye: puño auxiliar antivibración, guarda de protección, tuerca de apriete, brida de apoyo, llave de pernos y filtro de polvo.

ESMERIL ANGULAR 4 1/2" Y 5" GWS 18-125 PL 17A3.1

- Potente, liviana y segura, con empuñadura ergonómica engomada: ideal para trabajos arriba del nivel de la cabeza.
- ▶ Robusto motor con protección de activación involuntaria.
 - ▶ KickBack Stop: microprocesadores desactivan la máquina cuando el disco se trava.
 - ▶ Sistema Soft Start: el esmeril a sólo alcanza su rotación máxima 2 a 3 segundos después de ser accionada.
 - ▶ Carbones con autodesconexión (mayor protección para el motor).



HEAVY DUTY **3 AÑOS DE GARANTÍA** **USO INDUSTRIAL**

Nº de parte **0 601 7A3 1E0**

Incluye: 1 llave de apriete, 1 brida de apoyo, 1 tuerca de apriete, 1 guarda de protección, 1 empuñadura auxiliar.



¹Registra la garantía adicional de 1 año en el sitio web www.garantiabosch.com



¹Registra la garantía adicional de 1 año en el sitio web www.garantiabosch.com

ALTO DESEMPEÑO

Nueva generación de esmeriles **Bosch**. Más exclusivo **Sistema Turbo de Refrigeración**, que

AL EXTREMO.

poder y desempeño con nuevo diseño y aumenta la vida útil de la herramienta.

VULCANO
2200W / 2500W / 2800W

CONOCE MÁS



ESMERILES GRANDES

ESMERIL ANGULAR

GWS 2200

18F1.0
18F2.0

Hecha para el trabajo del día a día.

- ▶ Con sistema de bloqueo que evita el desplazamiento.
- ▶ Interruptor Tri-Control, que evita la activación involuntaria de la herramienta.
- ▶ Público objetivo: trabajadores, albañiles, pequeñas y medianas industrias.
- ▶ El diseño y la ergonomía son mejorados con un flujo de aire optimizado: ¡patente de Bosch! Permitiendo un sistema de flujo de aire que enfría el motor un 20% más, aumentando el rendimiento y la durabilidad de la máquina.
- ▶ Nuevo motor Bosch ofrece el mejor rendimiento del segmento, con alta tasa de remoción de material.


2 AÑOS DE GARANTÍA* USO PROFESIONAL

180 mm	0 601 8F1 0NO
230 mm	0 601 8F2 0NO

Incluye: 1 llave de apriete, 1 brida de apoyo, 1 tuerca de apriete, 1 guarda de protección, 1 empuñadura auxiliar.

Potencia	2.200 W
Nº de revoluciones (s/ carga)	8.500 / 6.500 rpm
Ø del disco	7" e 9" (180 e 230 mm)
Eje	M 14
Peso	5,2 / 5,4 kg

ESMERIL ANGULAR

GWS 25

18F3.0
18F4.0

Alto desempeño al extremo.

- ▶ Con sistema de bloqueo que evita el desplazamiento.
- ▶ Interruptor Tri-Control, que evita la activación involuntaria de la herramienta.
- ▶ Acompaña empuñadura antivibración aportando comodidad y control al trabajo del operador.
- ▶ El diseño y la ergonomía son mejorados con un flujo de aire optimizado: ¡patente de Bosch! Permitiendo un sistema de flujo de aire que enfría el motor un 20% más, aumentando el rendimiento y la durabilidad de la máquina.
- ▶ Nuevo motor Bosch ofrece el mejor rendimiento del segmento, con alta tasa de remoción de material.


3 AÑOS DE GARANTÍA* USO INDUSTRIAL

180 mm (hombre muerto)	0 601 8F3 1NO
230 mm (hombre muerto)	0 601 8F4 1NO
180 mm	0 601 8F3 0NO
230 mm	0 601 8F4 0NO

Incluye: 1 llave de apriete, 1 brida de apoyo, 1 tuerca de apriete, 1 guarda de protección, 1 empuñadura auxiliar.

Potencia	2.500 W
Nº de revoluciones (s/ carga)	8.500 / 6.500 rpm
Ø del disco	7" e 9" (180 e 230 mm)
Eje	M 14
Peso	5,2 / 5,4 kg

ESMERIL ANGULAR

GWS 28

18F5.0
18F6.0

Alto desempeño al extremo.

- ▶ Con sistema de bloqueo que evita el desplazamiento.
- ▶ Interruptor Tri-Control, que evita la activación involuntaria de la herramienta.
- ▶ Acompaña empuñadura antivibración aportando comodidad y control al trabajo del operador.
- ▶ El diseño y la ergonomía son mejorados con un flujo de aire optimizado: ¡patente de Bosch! Permitiendo un sistema de flujo de aire que enfría el motor un 20% más, aumentando el rendimiento y la durabilidad de la máquina.
- ▶ Nuevo motor Bosch ofrece el mejor rendimiento del segmento, con alta tasa de remoción de material.


3 AÑOS DE GARANTÍA* USO INDUSTRIAL

180 mm (hombre muerto)	0 601 8F5 1NO
230 mm (hombre muerto)	0 601 8F6 1NO
180 mm	0 601 8F5 0NO
230 mm	0 601 8F6 0NO

Incluye: 1 llave de apriete, 1 brida de apoyo, 1 tuerca de apriete, 1 guarda de protección, 1 empuñadura auxiliar.

Potencia	2.800 W
Nº de revoluciones (s/ carga)	8.500 / 6.500 rpm
Ø del disco	7" e 9" (180 e 230 mm)
Eje	M 14
Peso	5,8 / 5,9 kg

*Registra la garantía adicional de 1 año en el sitio web www.garantiabosch.com



ESMERIL ANGULAR

GWS 25 LVI

18F7.1
18F8.1

Alto desempeño al extremo.

- ▶ Flujo de aire optimizado: patente del sistema de flujo de aire que enfría el motor un 20% más, mejorando el desempeño y aumentando la durabilidad.
- ▶ Alta tasa de remoción de material: nuevo motor Bosch ofrece el mejor desempeño del segmento y Carbones más durables.
- ▶ Puño antivibración: las vibraciones reducidas hacen posible aguantar más horas de trabajo. Las máquinas más livianas del mercado, puño más cómodo permitiendo aumento del control de la herramienta.
- ▶ Anillo antivibración rojo en la carcasa: reduce la vibración de la máquina, permitiendo el uso más cómodo y ergonómico.
- ▶ Mayor resistencia a abrasión de hormigón y residuo de hierro que pasa por el motor de la máquina en hasta un 65%.


HEAVY DUTY **3 AÑOS DE GARANTÍA*** USO INDUSTRIAL

180 mm	0 601 8F7 1NO
230 mm	0 601 8F8 1NO

Incluye: puño auxiliar antivibración, brida, tuerca de fijación, guarda de protección, llave de perno.

Potencia de entrada	2.500 W
Velocidad sin carga	8.500 / 6.500
Diámetro del disco	180 / 230 mm
Eje	M14
Peso	5,5 / 5,7 kg

ESMERIL ANGULAR 7" Y 9"

GWS 30 PB

18G0.1
18G1.1

Lo supremo en esmeriles angulares.

- ▶ Motor Brushless: ofrece el doble de vida útil y un 30% más de autonomía.
- ▶ Freno electrónico: el disco se detiene completamente en menos de 3 segundos.
- ▶ HMI – Luz de LED: ayuda al operador a tener un diagnóstico rápido del estado de la máquina.
- ▶ Nueva tecnología patentada de cancelación de vibración garantiza hasta un 25% de reducción durante el trabajo.
- ▶ Interruptor PROtection: gatillo "Hombre Muerto" para mayor seguridad durante el uso.
- ▶ La más completa del segmento: KickBack Control, Restart Protection, Overload Protection, Soft Start y Freno Electrónico.


HEAVY DUTY **3 AÑOS DE GARANTÍA*** USO INDUSTRIAL

180: 220-240 V (caja de cartón)	0 601 8G0 1NO
230: 220-240 V (caja de cartón)	0 601 8G1 1NO

Incluye: puño auxiliar antivibración, brida de apoyo, tuerca de apriete, guarda de protección, llave de pernos.

Potencia	2.800 W
Tamaño del disco	7" y 9" (180 y 230 mm)
Velocidad sin carga	8.500 / 6.500 rpm
Eje	M14
Peso	5,7 / 5,9 kg



*Registra la garantía adicional de 1 año en el sitio web www.garantiabosch.com

PULIDORA GPO 14 CE 1389.0

- Diseño compacto con sólo 405 mm y empuñadura ergonómica con Soft Grip.
- ▶ Excelente desempeño en áreas estrechas y rincones.
 - ▶ Interruptor Tri-Control con sistema de bloqueo: control y seguridad.
 - ▶ Selector con control de velocidad variable: resultados perfectos en distintas aplicaciones.



Potencia	1.400 W (220 V)
Nº de revoluciones (s/ carga)	750 – 3.000 rpm
Capacidad del disco	180 mm
Eje	M 14
Peso	2,5 kg

Nº de parte **0 601 389 0N0**

Incluye: 1 llave de apriete, 1 tuerca de apriete, 1 arandela, 1 puño auxiliar en D, 1 disco de pulido y 1 disco de goma.

RECTIFICADORA GGS 30 LS 1285.0

- Una amoladora recta versátil que combina comodidad, seguridad y potencia.
- ▶ Cambio de accesorios fácil y cómodo con la práctica función de bloqueo del eje.
 - ▶ Alta eficiencia gracias al potente motor de 750 W.
 - ▶ Funciones de seguridad completas con Kick Back Control, arranque suave y protección de reinicio.
 - ▶ Aplicación versátil gracias al eje de molienda largo y delgado y al diseño liviano, compacto y ergonómico.



Potencia	750 W
Nº de revoluciones (s/ carga)	7.000 – 33.000 rpm
Diámetro de las pinzas	8 mm
Diám. máx. de la herra. abrasiva	50 mm
Diámetro del puño	192 mm
Peso	1,7 kg

Nº de parte **0 601 2B5 0E0**

Incluye: 1 llave fija e pinza (1/4").

CIZALLA GSC 2,8 1506.1

- Para cortes de todos los tipos.
- ▶ Empuñadura tipo pomo para manejo cómodo y seguro.
 - ▶ Sistema de cuchillas reversibles y ajustables.
 - ▶ Excelente visibilidad de corte.



Potencia	500 W
Nº de carreras (sin carga)	2.400 rpm
acero 400 N/mm²	2,8 mm
Capacidad de corte	acero 600 N/mm² 2,2 mm
acero 800 N/mm²	1,9 mm
aluminio 400 N/mm²	3,5 mm
Peso	2,7 kg

Nº de parte **0 601 506 114**

Incluye: 1 cuchilla, 1 calibrador de ajuste, 2 llaves Allen e 1 puño auxiliar.

CORTADORA DE METALES GCO 14-24 1837.0

- Mayor potencia de mercado.
- ▶ Mayor vida útil prácticamente el doble de la competencia.
 - ▶ Brazo Articulado más robusto.
 - ▶ Base de acero reforzado, mayor estabilidad.



Potencia	2.400 W
Nº rotaciones (s/ carga)	3.800 rpm
Diámetro del disco	14" (355 mm)
Peso	17,5 kg

Nº de parte + 1 disco **0 601 B37 0N0**

Incluye: 1 disco abrasivo de corte de 14".



¹Registra la garantía adicional de 1 año en el sitio web www.garantiabosch.com

¹Registra la garantía adicional de 1 año en el sitio web www.garantiabosch.com

DISCOS DIAMANTADOS PARA ESMERIL EN CONSTRUCCIÓN CIVIL

Más desempeño para tu herramienta. Accesorios Profesionales Bosch.

ECO FOR UNIVERSAL

- ▶ Económico, es la solución ideal en corte para la mayoría de los materiales utilizados en la construcción civil



Nº de parte	Ø mm	Ø agujero mm	Anchura de corte (mm)	Altura seg. (mm)	Unid./ Emb.	Unid./ Pedido
SEGMENTADO UNIVERSAL						
2 608 615 027	115	22,23	2	8	1	1
2 608 615 030	180	22,23	2,7	8	1	1
2 608 615 031	230	22,23	2,8	8	1	1

5 COPAS DIAMANTADAS PARA ESMERIL EN CONSTRUCCIÓN CIVIL

Más desempeño para tu herramienta. Accesorios Profesionales Bosch.

Nº de parte	Ø mm	Ø agujero mm	Anchura de corte (mm)	Altura seg. (mm)	Unid./ Emb.	Unid./ Pedido
EXPERT FOR UNIVERSAL TURBO						
2 608 601 778	100	22,23	–	2,5	1	1
EXPERT FOR CONCRETE						
2 608 601 761	115	22,23	–	5	1	1
2 608 601 762	125	22,23	–	5	1	1

STANDARD FOR UNIVERSAL

- ▶ Calidad de corte y durabilidad
Segmento de diamante con 10mm de altura
- ▶ Un único disco de corte para diversos tipos de materiales empleados en la construcción civil



Nº de parte	Ø mm	Ø agujero mm	Anchura de corte (mm)	Altura seg. (mm)	Unid./ Emb.	Unid./ Pedido
SEGMENTADO UNIVERSAL						
2 608 615 057	115	22,23	1,6	10	1	1
2 608 615 063	180	22,23	1,8	10	1	1
2 608 615 065	230	22,23	2,3	10	1	1
TURBO UNIVERSAL						
2 608 602 393	115	22,23	2,0	10	1	1
2 608 602 396	180	22,23	2,2	10	1	1
2 608 602 397	230	22,23	2,5	10	1	1

DISCOS DE CORTE Y DESBASTE

Más desempeño para tu herramienta. Accesorios Profesionales Bosch.

EXPERT

- ▶ Elevado rendimiento, velocidad y durabilidad
Duran más y permiten un trabajo continuo con menos esfuerzo
- ▶ Certificaciones de seguridad
ABNT / oSa*
*Consulte códigos




Nº de parte	Ø ext. mm	Espesor	Ø agujero	Centro	Unid./ Emb.	Unid./ Pedido
CORTE – EXPERT FOR METAL						
2 608 600 321	180	3,0	22,23	Reto	1	25
2 608 600 324	230	3,0	22,23	Reto	1	25
CORTE – EXPERT FOR INOX						
2 608 600 545	115	1,0	22,23	Reto	1	25
2 608 603 406	180	1,6	22,23	Reto	1	25
2 608 600 521	180	2,0	22,23	Reto	1	25
DESBASTE – EXPERT FOR METAL						
2 608 600 218	115	6,0	22,23	Deprimido	1	25



DISCO DIAMANTADO EXPERT
PARA METAL

Más desempeño para su herramienta. Accesorios Profesionales Bosch.



- ▶ El más alto rendimiento de la categoría con capacidad de corte de hasta 100 veces más que discos abrasivos convencionales en el corte de metales.
- ▶ Borde de granos de diamante con tecnología BOSCH DIAMOND, proporcionando una punta de corte extremadamente durable.
- ▶ Más seguridad al operador, pues diferentemente de los discos abrasivos, no posee riesgo de rotura o fragmentación.
- ▶ Disco de corte Multi-Metálico, o sea, posee alto rendimiento en metales ferrosos (acero al carbono e inoxidable, hierro fundido...) y metales no ferrosos (cobre, cinc, latón...), además de fibra de carbono y fibra de vidrio.

Nº de parte	Ø mm	Ø agujero mm	Unid./Emb.
2 608 900 532	115	x-lock	1
2 608 900 533	125	x-lock	1
2 608 900 535	180	22,23	1

Nº de parte ANTIGUO	Nº de parte NUEVO	Ø mm	Espesor mm	Ø agujero mm	Unid./ Emb.
CORTE STANDARD FOR METAL – CENTRO RECTO					
2 608 619 383	–	115	1,0	22,23	1
2 608 603 163	–	115	1,6	22,23	1
2 608 603 164	2 608 691 738	115	2,5	22,23	1
2 608 619 384	–	180	1,6	22,23	1
2 608 603 167	2 608 691 739	180	3,0	22,23	1
–	2 608 619 787	230	1,9	22,23	1
2 608 603 168	2 608 691 740	230	3,0	22,23	1
2 608 602 759	–	355	3,1	25,40	1
CORTE STANDARD FOR INOX – CENTRO RECTO					
2 608 603 169	2 608 691 741	115	1,0	22,23	1
2 608 603 254	–	115	1,0	22,23	Lata con 10 discos
2 608 603 170	2 608 691 742	115	1,6	22,23	1
2 608 603 171	–	125	1,0	22,23	1
2 608 603 172	–	125	1,6	22,23	1
DESBASTE STANDARD FOR METAL – CENTRO DEPRIMIDO					
2 608 603 181	2 608 691 743	115	6	22,23	1
2 608 603 183	2 608 691 744	180	6	22,23	1
2 608 603 184	–	230	6	22,23	1

DISCOS ABRASIVOS ESPECIALES

Más desempeño para tu herramienta. Accesorios Profesionales Bosch.

- ▶ **Desbaste vertical V-Grinding**
Desempeño impecable en la preparación del biselado y acabado del cordón de soldadura
Para acero, acero inoxidable y metales en general
- ▶ **Corte Rápido MultiConstruction**
Corta metal, acero inoxidable, metales no ferrosos, piedra, azulejos blandos, mármol y plásticos
Rápido y preciso, sin coloración azul ni rebabas
- ▶ **Disco 3 in 1**
Corta, desbasta y hace pulimento
Sin paradas para cambio
Corte fácil de perfiles, tubos y chapas de metal y acero inoxidable



Nº de parte	Ø mm	Espesor mm	Ø agujero mm	Unid./ Emb.	Unid./ Pedido
DISCO DE DESBASTE V-GRINDING					
2 608 602 374	180	4,8	22,23	1	25
2 608 602 375	180	7,0	22,23	1	25
DISCO DE CORTE MULTICONSTRUCTION					
2 608 602 384	115	1,0	22,23	1	25
2 608 602 385	125	1,0	22,23	1	25
2 608 602 766	180	1,6	22,23	1	25
DISCO ABRASIVO 3-IN-1					
2 608 602 388	115	2,5	22,23	1	25

CARBIDE TECHNOLOGY #BOSCHCARBIDE

DISCO EXPERT MULTIWHEEL



Nº de parte	Aplicación	Ø mm	Unid./ Emb./ Pedido
2 608 901 188	Madera dura y blanda, madera con clavos, MDF, plástico, ACM, fibra vidrio, tubos de plástico hidráulicos y eléctricos, placas de pared seca, cabezas de clavos	115	1
2 608 901 189	Madera dura y blanda, madera con clavos, MDF, plástico, ACM, fibra vidrio, tubos de plástico hidráulicos y eléctricos, placas de pared seca, cabezas de clavos	125	1
2 608 901 192	Madera dura y blanda, madera con clavos, MDF, plástico, ACM, fibra vidrio, tubos de plástico hidráulicos y eléctricos, placas de pared seca, cabezas de clavos	115 X-Lock	1

DISCOS DE LIJA EN FIBRA
PARA ESMERILES

Más desempeño para tu herramienta. Accesorios Profesionales Bosch.

EXPERT FOR METAL

► **Excelente relación precio/ desempeño**

Para lijados finos y groseros, además de desbastar, eliminar rebabas y desoxidar diversos materiales como madera, barniz, metal y piedra



Nº de parte	Descripción
2 608 621 820	X-LOCK Disco Fibra R782, Ø115mm, G 36+, R782, 25pcs
2 608 621 821	X-LOCK Disco Fibra R782, Ø115mm, G 60+, R782, 25pcs
2 608 621 822	X-LOCK Disco Fibra R782, Ø115mm, G 80+, R782, 25pcs
2 608 621 823	X-LOCK Disco Fibra R782, Ø115mm, G 120+, R782, 25pcs
2 608 621 828	X-LOCK Disco Fibra R782, Ø180mm, G 36+, R782, 25pcs
2 608 621 829	X-LOCK Disco Fibra R782, Ø180mm, G 60+, R782, 25pcs
2 608 621 830	X-LOCK Disco Fibra R782, Ø180mm, G 80+, R782, 25pcs
2 608 621 831	X-LOCK Disco Fibra R782, Ø180mm, G 120+, R782, 25pcs
2 608 601 713	X-LOCK Plato de Goma para Disco de Fibra duro 115mm
2 608 601 720	X-LOCK Clip para Plato de Goma



DISCO DE FIBRA CERÁMICO
EXPERT R782

EXPERT

¡EL GRANO CERÁMICO QUE HACE LA DIFERENCIA!

► **Rendimiento de desbaste más rápido**

La forma triangular optimizada del grano Prisma Technology permite un corte limpio y rápido en metal y acero inoxidable. Así se consigue un desbaste de material hasta un 80% más rápido en comparación con los discos de fibra cerámicos con grano partido.

► **Desbaste consistente**

La estructura especial del grano moldeado garantiza un efecto de autoafilado, obteniéndose un resultado de lijado uniforme.

► **Optimizado para acero inoxidable**

La vasta granulometría (#36+ a #120+) es ideal para las etapas de trabajo en acero inoxidable. El material enfriador aplicado disipa más rápidamente el calor que se forma al lijar.



CONOCE MÁS



DISCOS FLAP PARA ESMERILES

Más desempeño para tu herramienta. Accesorios Profesionales Bosch.

EXPERT FOR METAL - EN 13743

- ▶ **Alto desempeño y durabilidad**
Solución potente y económica



Nº de parte	Ø mm	Grano
-------------	------	-------



PLASTICO RECTO			
2 608 619 020	115	40	
2 608 619 021	115	60	
2 608 619 022	115	80	
2 608 619 023	115	120	
2 608 619 028	180	40	
2 608 619 029	180	60	
2 608 619 030	180	80	
2 608 619 031	180	120	

*Unid./emb.: 10. Unid./Pedido: 1

Nº de parte	Ø mm	Grano
-------------	------	-------



FIBRA DE VIDRIO CURVADA			
2 608 619 024	115	40	
2 608 619 025	115	60	
2 608 619 026	115	80	
2 608 619 027	115	120	
2 608 619 032	180	40	
2 608 619 033	180	60	
2 608 619 034	180	80	
2 608 619 035	180	120	

STANDARD FOR METAL

- ▶ **Estabilidad**
El costado del disco hecho de Tejido X da mayor estabilidad en la rectificación
- ▶ **Costo competitivo**
El costo es ideal para competir en mercado de entrada de precio que es el mayor y con más competidores en Brasil
- ▶ **Consistencia**
Con el grano de óxido de aluminio semifríasble, el disco se hace más robusto y resistente al desgaste, produciendo un acabado más consistente



Nº de parte	Ø mm	Grano	Unid./emb.	Unid./Pedido
-------------	------	-------	------------	--------------



FIBRA DE VIDRIO CURVADA				
2 608 619 288	115	40	10	1
2 608 619 289	115	60	10	1
2 608 619 290	115	80	10	1
2 608 619 291	115	120	10	1
2 608 619 292	180	40	10	1
2 608 619 293	180	60	10	1
2 608 619 294	180	80	10	1
2 608 619 295	180	120	10	1

DISCOS FLAP ÓXIDO DE ALUMINIO

Más desempeño para tu herramienta. Accesorios Profesionales Bosch.

ALTA REMOCIÓN

- ▶ **Aplicación plural.**
Proporciona un buen acabado de uniones soldadas y superficies metálicas, adaptado a las necesidades del usuario.
- ▶ **Producto Bosch.**
Un buen equilibrio entre eliminación de residuos y vida útil, ahora con óxido de aluminio.
- ▶ **El mercado más grande.**
Como producto básico para abrasivos revestidos, tiene uno de los mejores precios y rendimiento.



Nº de parte	Ø mm	Grano	Unid./emb.	Unid./Pedido
-------------	------	-------	------------	--------------




FIBRA DE VIDRIO CURVADA				
2 608 619 906	115	40	10	1
2 608 619 907	115	60	10	1
2 608 619 908	115	80	10	1
2 608 619 909	115	120	10	1
2 608 619 910	180	40	10	1
2 608 619 911	180	60	10	1
2 608 619 912	180	80	10	1
2 608 619 913	180	120	10	1

DISCO DE LIMPIEZA N377

XLOCK

RÁPIDO Y SEGURO SIN DAÑAR EL MATERIAL

- ▶ **Alta tasa de remoción**
Estructura abrasiva abierta no tejido facilita la remoción de óxido o pintura.
- ▶ **Mínimo embozamiento**
Gracias a su estructura abierta no tejido, siendo ideal para limpieza de diversos materiales como metal, acero inoxidable, madera y plástico.



ENCASTRE

Nº de Tipo	Modelo	Diámetro	Código de barras
2 608 621 833	XLOCK Disco de Limpieza N377	Ø125mm	4059952538563

ELIJE LA HERRAMIENTA IDEAL PARA TU TRABAJO

Herramientas Bosch
con sello Heavy Duty

HEAVY
DUTY

Trabajo intenso

uso profesional

uso industrial

SIERRAS CIRCULARES	GKS 130	GKS 150
		
 Potencia	1.300 W	1.500 W
 Tamaño del disco	7 1/4"	7 1/4"
 RPM	5.800	6.000
 Capacidad de corte (90°/45°)	64 / 45 mm	65 / 45 mm
 Garantía	Hasta 2 años¹	Hasta 2 años¹

SIERRAS CIRCULARES	GKS 20-65	GKS 235
		
 Potencia	2.000 W	2.200 W
 Tamaño del disco	7 1/4"	9 1/4"
 RPM	5.400	5.300
 Capacidad de corte (90°/45°)	62 / 46 mm	85 / 65 mm
 Garantía	Hasta 3 años¹	Hasta 3 años¹

FRESADORAS	GKF 550	GOF 130	GOF 1600 CE
			
 Potencia	550 W	1.300 W	1.600 W
 Ajuste fino de profundidad	–	–	✓
 Velocidad variable	–	✓	✓
 Base intercambiable	–	–	✓
 Arranque suave	–	✓	✓
 Garantía	Hasta 3 años¹	Hasta 2 años¹	Hasta 3 años¹

SIERRAS CALADORAS	GST 680	GST 750	GST 90 BE	GST 75 E
				
 Potencia	500 W	520 W	650 W	710 W
 Avance pendular	–	✓	✓	✓
 Cambio rápido de accesorio	–	–	✓	✓
 Capacidad corte madera	68 mm	70 mm	90 mm	75 mm
 Garantía	Hasta 2 años¹	Hasta 2 años¹	Hasta 3 años¹	Hasta 3 años¹



HERRAMIENTAS PARA MADERA

¹Registra la garantía adicional de 1 año en el sitio web www.garantiabosch.com

ELIJE LA HERRAMIENTA IDEAL PARA TU TRABAJO

Herramientas Bosch
con sello Heavy Duty

HEAVY
DUTY

Trabajo intenso

uso profesional

uso industrial

CEPILLOS	GHO 700	GHO 26-82 D
		
 Potencia	700 W	710 W
 Profundidad de corte	2,6 mm	2,6 mm
 Hojas reafilables	–	✓
 Rebaje	9 mm	9 mm
 Salida de astillas bilateral	✓	✓
 Garantía	Hasta 2 años ¹	Hasta 3 años ¹

LIJADORAS	GSS 140-1 A	GSS 140	GEX 125
			
 Potencia	180 W	220 W	250 W
 Tamaño de la lija	1/4"	1/4"	5"
 Recolector de polvo	✓	–	✓
 Salida de aspiradora	✓	–	✓
 Velocidad variable	–	–	✓
 Garantía	Hasta 2 años ¹	Hasta 2 años ¹	Hasta 2 años ¹

LIJADORAS	GBS 75 AE	GSS 23 AE	GEX 125-1 AE	GEX 40-150
				
 Potencia	750 W	160 W	250 W	400 W
 Tamaño de la lija	75 x 533 mm	1/3"	5"	6"
 Recolector de polvo	✓	✓	✓	✓
 Salida de aspiradora	✓	✓	✓	✓
 Velocidad variable	✓	✓	✓	✓
 Garantía	Hasta 3 años ¹	Hasta 3 años ¹	Hasta 3 años ¹	Hasta 3 años ¹

PISTOLAS DE CALOR	GHG 180	GHG 20-63	GBL 800 E
			
 Potencia	1.800 W	2.000 W	800 W
 Temperatura	60/350/550 °C	50–630 °C	–
 Flujo de aire	350/350/550 l/min	150/150–300/300–500 l/min	–
 Funcion aspiradora	–	–	✓
 Garantía	Hasta 2 años ¹	Hasta 3 años ¹	Hasta 3 años ¹



HERRAMIENTAS PARA MADERA

¹Registra la garantía adicional de 1 año en el sitio web www.garantiabosch.com

SIERRA CIRCULAR 7 1/4"

GKS 130

16C3.0

Calidad Bosch y precio básico para desbaste de alto rendimiento.

- ▶ Primera y mejor opción para profesionales orientados al costo beneficio, que buscan calidad de corte y durabilidad.
- ▶ Potente motor de 1.300 W, que garantiza cortes más rápidos y con menor impacto.
- ▶ Más compacto, ligero y ergonómico.
- ▶ Fácil cambio de escobillas de carbón.

Potencia	1.300 W
Nº de revoluciones (sin carga)	5.800 rpm
Capacidad de corte (mad.)	90° 64 mm
45°	45 mm
Tamaño disco / eje	184 mm / 20 y 16 mm
Compatible con extractor de polvo	Si
Peso (con disco)	4,0 kg

¡NUEVA!



Nº de parte (1 disco) 0 601 6C3 0E0
Incluye: 1 disco de sierra de 24T.

SIERRA CIRCULAR 7 1/4"

GKS 150

16B3.0

Mayor potencia, menor precio.

- ▶ Potencia ideal para las principales aplicaciones.
- ▶ Recurso contra bloqueo garantiza mayor protección al usuario.
- ▶ Empuñadura auxiliar robusta para una mayor estabilidad durante el corte.
- ▶ Eficiente salida de polvo lejos del usuario.

Potencia	1.500 W
Nº de revoluciones (sin carga)	6.000 rpm
Capacidad de corte	90° 65 mm
45°	45 mm
Disco de sierra	7 1/4" (184 mm)
Botón trava del eje	Si
Placa base	Acero
Peso	3,7 kg



Nº de parte (1 disco) 0 601 6B3 0E0
Nº de parte (disco extra) 0 601 6B3 0E1
Incluye: 1 disco de sierra de 24 dientes, 1 guía paralela y 1 llave allen.

SIERRA CIRCULAR 7 1/4"

GKS 20-65

16B2.0

Lista para los cortes más pesados.

- ▶ Motor potente con tamaño compacto para permitir el corte sin obstrucción.
- ▶ Marcas de placa base perfeccionadas para alinear la línea de corte.
- ▶ Diseño de protector optimizado para garantizar la eficiencia en la salida de polvo.
- ▶ Empuñadura auxiliar robusta para estabilidad al cortar con dos manos.

Potencia	2.000 W
Nº de revoluciones (s/ carga)	5.400 rpm
Capacidad de corte	90° 62 mm
45°	46 mm
Disco de sierra	7 1/4" (184 mm)
Botón trava del eje	Si
Placa base	Acero
Peso	5,7 kg (EPTA)*



Nº de parte 0 601 6B2 0E0
Incluye: 1 disco de sierra speeline de 20 dientes, 1 guía paralela, 1 llave allen.

ACCESORIO DE SISTEMA: RIEL GUÍA

FSN 1400

0A02.1

- ▶ Extensor estable: a través de la pieza de extensión FSN VEL es posible obtener un corte rápido y estable.
- ▶ Manejo seguro: cinta de goma antideslizante, protección contra astillas, para un corte angular limpio y deslizamiento suave.
- ▶ Conducción precisa: guías siempre rectas, incluso con las reglas prolongadas gracias al elemento de unión con autonivelación.

¡NUEVA!



Compatible con	sierra circular 7 1/4" GKS 65 GCE, sierra circular inalámbrica GKS 12V-26 y GKS 18V-68 GC BITURBO, sierra circular de inserción inalámbrica GKT 18V-52 BITURBO.
Longitud de trabajo	1.400 mm

Nº de parte 1 600 A02 1AV

*Registra la garantía adicional de 1 año en el sitio web www.garantiabosch.com



¹Registra la garantía adicional de 1 año en el sitio web www.garantiabosch.com

SIERRA CIRCULAR 9 1/4"

GKS 235 157A.0

- La campeona de las sierras circulares de alto desempeño, con el motor más potente de la categoría (1.700 W).
- ▶ Más capacidad y versatilidad.
 - ▶ Dos puntos de visión para mayor exactitud en los cortes.
 - ▶ Base inclinable en hasta 48° y placa-base robusta en acero con doble fijación.
 - ▶ Sistema optimizado para eliminación de virutas.



Nº de parte 0 601 57A 0EO
Incluye: 1 manual de instrucciones, 1 disco de sierra de 24 dientes, 1 guía paralela, 1 llave allen.

FRESADORA

GKF 550 16A0.0

- Mejor desempeño y acabado, con base transparente.
- ▶ Más potente, rápida y liviana que la principal marca de la competencia.
 - ▶ Más salidas previenen el sobrecalentamiento y aumentan la durabilidad.
 - ▶ Diseño compacto y con recubrimiento de goma para mejor ergonomía y firmeza en la manipulación.
 - ▶ Base transparente robusta y con conexión firme con el cuerpo, garantiza mejor visualización y calidad del corte.
 - ▶ Interruptor y cable posicionados adecuadamente para más comodidad.



Nº de parte 0 601 6A0 0EO
Incluye: 1 pinza 1/4", guía paralela, guía copiadora.

FRESADORA

GOF 130 16B7.0

- Velocidad constante con máxima eficiencia de corte.
- ▶ Alta durabilidad: Protección contra sobrecarga ayuda en largas horas de trabajo, y el sistema de inmersión innovador minimiza la entrada de polvo, garantizando más de 10.000 operaciones sin obstrucciones.
 - ▶ Botones con fácil acceso: ajuste de velocidad, interruptores en los mangos, liberación de bloqueo de inmersión.
 - ▶ Empuñaduras ergonómicas: suaves y antideslizantes. La posición angular favorece el agarre, dejando el pulso plano durante el uso.
 - ▶ Diseño fácil de usar: debido al diseño ergonómico con puños suaves y en posición angular.



Nº de parte 0 601 6B7 0EO
Incluye: 1 pinza 6 mm, 1 pinza 1/4", 1 guía paralela, 1 guía copiadora, 1 llave, 1 adaptador de extracción de polvo, 1 fresa recta.



FRESADORA

GOF 1600 CE 1624.0

- Motor potente y con Constant Electronic (velocidad constante bajo misma carga).
- ▶ Sistema de ajuste microdelgado para trabajos precisos en cualquier posición.
 - ▶ Interruptor en la empuñadura de la fresadora: más comodidad y control total del trabajo.
 - ▶ Velocidad variable: acabado perfecto en las más variadas aplicaciones.
 - ▶ Soft Start: arranque suave para trabajos de alta calidad desde el inicio hasta el fin.



Potencia	1.600 W
Nº de revoluciones (s/ carga)	25.000 rpm
Fresa	6 – 8 mm / 1/4" – 1/2"
Profundidad de inmersión	76 mm
Peso	5,8 kg

Nº de parte 0 601 624 0EO
Incluye: pinzas de 1/2", 1/4", 6 mm y 12 mm.

SIERRA CALADORA

GST 680 15B4.0

- Más potencia para el mejor corte, incluso más accesible.
- ▶ La mejor relación calidad-precio de su categoría: motor eficiente de 500 W, más velocidad y capacidad de corte a un precio accesible.
 - ▶ Selección de velocidad: permite trabajar con diferentes tipos de material.
 - ▶ Diseño más robusto: protector anti-astillas para proteger la superficie del material y puño ergonómico engomado.
 - ▶ Compatibilidad de extracción de polvo: salida de extracción de polvo integrada – adaptable al uso de aspiradoras.



Potencia	500 W
Corte en ángulo	-45° / +45°
Revoluciones en vacío	800 – 3.100
Longitud del golpe	20 mm
Máx. profundidad de corte	68 mm
Peso	2,0 kg

Nº de parte 0 601 5B4 0EO
Incluye: hoja T 111 C, llave allen y protección contra astillas.



SIERRA CALADORA

GST 750 15B4.1

- Más potencia y robustez para el mejor corte.
- ▶ Eficiente motor de 520 W, más velocidad y capacidad de corte.
 - ▶ Más precisión de corte y más velocidad: 4 niveles de velocidad pendular.
 - ▶ Selección de velocidad: facilidad para trabajar con diferentes tipos de materiales.
 - ▶ Diseño más robusto: protección acrílica anti-astillas, puño ergonómico recubierto de goma, base y zapata de aluminio robusto, ajuste de cuchilla SDS.
 - ▶ Compatibilidad de extracción de polvo: salida de extracción de polvo integrada – adaptable al uso de aspiradoras.



Potencia	520 W
Corte en ángulo	-45° / +45°
Revoluciones en vacío	800 – 3.200
Longitud del curso	20 mm
Capacidad de corte máx.	75 mm
Peso	2,3 kg

Nº de parte 0 601 5B4 1EO
Incluye: 1 hoja de corte de madera T111C, 1 zapata, 1 protección de astillas y 1 protección contra polvo.

¹Registra la garantía adicional de 1 año en el sitio web www.garantiabosch.com

¹Registra la garantía adicional de 1 año en el sitio web www.garantiabosch.com

SIERRA CALADORA

GST 75 E 158H.0

- El mejor costo/beneficio de la categoría.**
- ▶ Alta capacidad y velocidad de corte.
 - ▶ Práctico y robusto sistema SDS de cambio de cuchillas.
 - ▶ Cuatro opciones de avance pendular para realizar desde cortes más suaves hasta los más agresivos.
 - ▶ Eficiente soplador de aire mantiene la línea de corte siempre visible.



HEAVY DUTY

HASTA **3 AÑOS DE GARANTÍA** **USO INDUSTRIAL**

Potencia	710 W
Carreras por minuto	500 – 3.100 cpm
Longitud de carrera	20 mm
Capacidad de corte	madera 75 mm
	aluminio 20 mm
	acero 10 mm
Peso	2,5 kg

Nº de parte **0 601 58H 0N0**
Incluye: 1 lámina de sierra para madera , 1 protector de virutas.

SIERRA CALADORA

GST 90 BE 158F.0

- Herramienta versátil, con motor de alto desempeño y 650 W de potencia.**
- ▶ Práctico y robusto sistema SDS de cambio de cuchillas.
 - ▶ Placa-base de acero antitorsión con dos guardas de acero para más durabilidad y cortes estables.
 - ▶ Selector de velocidad: óptimos resultados en cortes rectos, curvos, circulares y de entrada en diferentes materiales.
 - ▶ Acción pendular de 4 fases y control electrónico de velocidad: óptimo desempeño en varios materiales.
 - ▶ Cable de 2,65 metros.



HEAVY DUTY

HASTA **3 AÑOS DE GARANTÍA** **USO INDUSTRIAL**

Potencia	650 W
Carreras por minuto	500 – 3.100 cpm
Longitud de carrera	26 mm
Capacidad de corte	madera 90 mm
	aluminio 20 mm
	acero 10 mm
Peso	2,75 kg

Nº de parte **0 601 58F 0N0**
Incluye: 1 llave Allen, 1 hoja de sierra, 1 protector de virutas, 1 maletín de transporte, 1 set de extracción de polvo.

CEPILLO

GHO 700 15A9.0

- Experimente la facilidad para cepillar superficies.**
- ▶ Cepillado sin esfuerzo, incluso en madera dura, gracias a la potencia de hasta 700 W y cuchilla doble de metal duro TCT.
 - ▶ Acabado perfecto debido a la base de aluminio plana mecanizada y al mecanismo de ajuste de profundidad (hasta 2,6 mm).
 - ▶ Eliminación bilateral (der/izq) de virutas.
 - ▶ Centro de gravedad en la empuñadura aumenta la sensación de equilibrio.



HASTA **2 AÑOS DE GARANTÍA** **USO PROFESIONAL**

Potencia	700 W
Nº de revoluciones (s/ carga)	16.500 rpm
Profundidad de corte	0 – 2,6 mm
Rebaje	9 mm
Peso	2,7 kg

Nº de parte **0 601 5A9 0E0**
Incluye: 2 cuchillas TCT, 1 bolsa para el polvo, 1 soporte de guía, 1 llave.

CEPILLO

GHO 26-82 D 15A4.3

- Dos cuchillas reafilables: mayor remoción de material y menor costo de mantenimiento.**
- ▶ Encajes V para más flexibilidad y practicidad en el achafanado.
 - ▶ Eliminación bilateral de virutas.
 - ▶ Sistema Park Rest protege el área de trabajo.
 - ▶ Ajuste de la profundidad de corte hasta 2,6 mm.



HEAVY DUTY

HASTA **3 AÑOS DE GARANTÍA** **USO INDUSTRIAL**

Potencia	710 W
Nº de revoluciones (s/ carga)	16.500 rpm
Profundidad de corte	0 – 2,6 mm
Rebaje	0 – 9 mm
Peso	2,8 kg

Nº de parte **0 601 5A4 3N0**
Incluye: 1 saco colector de polvo, 1 llave torx, 1 dispositivo para afilar cuchillo.

LIJADORA DE BANDA

GBS 75 AE 1274.7

- Extremamente práctica para lijar y nivelar madera, plástico y metal. Óptimos resultados para desbastes en grandes superficies.**
- ▶ Velocidad variable (200 a 330 rpm).
 - ▶ Sistema de cambio fácil de la banda de lija.
 - ▶ Ambiente de trabajo más limpio - acompañada bolsa colectora de polvo.
 - ▶ Extremadamente Robusta - rodillos de aluminio.



Potencia	750 W
Velocidad de la banda	200 – 330 m/min
Superficie de lijado, ancho	75 mm
Banda, longitud	533 mm
Peso	3,4 kg

HEAVY DUTY

HASTA **3 AÑOS DE GARANTÍA** **USO INDUSTRIAL**

Nº de parte **0 601 274 750**
Incluye: 1 cinta de lija, bolsa de polvo, 1 placa de grafito.

LIJADORA ORBITAL

GSS 23 AE 1070.7

- Trabajo prácticamente sin vibraciones o esfuerzo para un lijado de alto rendimiento.**
- ▶ Sistema de fijación reforzado para las lijas - Sistema Easy-Fit - para cambio rápido y fácil.
 - ▶ Ambiente de trabajo más limpio - sistema de extracción de polvo con Microfiltro y almacenamiento de polvo.
 - ▶ Rodamientos de bolas sellados contra polvo.
 - ▶ Diámetro de la órbita de lijado de 2 milímetros.



Potencia	160 W
Oscilaciones sin carga	16.000 – 21.000 opm
Diámetro de órbita	2 mm
Base de la lija	93 x 182 mm
Hoja de la lija	93 x 230 mm
Peso	1,7 kg

EASY-FIT **HEAVY DUTY**

HASTA **3 AÑOS DE GARANTÍA** **USO INDUSTRIAL**

Nº de parte **0 601 070 7E0**
Incluye: 1 hoja de lija 120 Red Wood Top (velcro), 1 hoja de lija 120 Red Wood Top (sin velcro), 1 base perforadora, colector de polvo sistema microfiltro.



¹Registra la garantía adicional de 1 año en el sitio web www.garantiabosch.com

¹Registra la garantía adicional de 1 año en el sitio web www.garantiabosch.com

LIJADORA EXCÉNTRICA DE PALMA

GEX 125-1 AE

1387.5

Lijado sin esfuerzo en cualquier posición, liviana y compacta.

- ▶ Innovadora empuñadura con formato ergonómico y Soft Grip: trabajo fácil y de menor fatiga al operador.
- ▶ Control electrónico de velocidad: la rotación ideal en los más diversos materiales y aplicaciones.
- ▶ El Sistema microfiltro Bosch recoge hasta un 90% del polvo generado, para mantener el ambiente más limpio.
- ▶ Sistema de fijación autoadhesivo microplast: fijación rápida y fácil de la lija.



Nº de parte 0 601 387 5N0
Incluye: 1 colector de polvo con sistema microfiltro, 1 plato de lija suave (estándar), 1 disco de lija (velcro).

Potencia	250 W
Nº de revoluciones (s/ carga)	7.500 – 12.000 rpm
Oscilaciones s/ carga	15.000 – 24.000 rpm
Diámetro de órbita	2,5 mm
Disco de lija	125 mm
Peso	1,3 kg

LIJADORA EXCÉNTRICA

GEX 40-150

137B.2

El desempeño comprobado de la línea GEX, ahora con nuestro pad "multi-hole" revolucionario.

- ▶ Aumento de la vida útil de la lija: más de 2 veces la vida útil de la lija debido a la mayor eficiencia del plato de lija "multi-hole" en conjunto con accesorios de lija "multi-hole".
- ▶ El mejor acabado de la categoría: carcasa con sistema antivibración garantiza el perfecto movimiento de la lija por la superficie.



Nº de parte 0 601 37B 2E0
Incluye: 2 hojas lijadoras, 1 microfiltro de caja de polvo para lijado (125 mm y 150 mm), 1 empuñadura auxiliar, 1 adaptador para aspiradora.

Potencia	400 W
Nº de revoluciones (s/ carga)	5.500 – 12.000 rpm
Oscilaciones s/ carga	11.000 – 24.000 opm
Diámetro de órbita	4 mm
Disco de lija	150 mm
Peso	2,4 kg

LIJADORA ORBITAL DE PALMA

GSS 140

12A8.0

Rendimiento y comodidad en la palma de su mano.

- ▶ Baja vibración, lijado cómodamente y sin hormigueo en las manos.
- ▶ Sistema de clip duradero para sujetar papel de lija sin espacios.
- ▶ Alta durabilidad del motor, botón sellado y protegido contra entrada de polvo.
- ▶ Base robusta, de mayor durabilidad y sin desgaste excesivo.
- ▶ Sistema de refrigeración, evita el calor y las molestias en las manos.
- ▶ Alto rendimiento de eliminación con 220 W.



Nº de parte 0 601 2A8 0E0
Incluye: 1 hoja de lija.

Potencia	220 W
Oscilaciones sin carga	14.000 opm
Velocidad sin carga	14.000 opm
Diámetro de órbita	1,5 mm
Hoja de la lija (sistema de grapas)	114 x 140 mm
Vibración	3,4 m/s ²
Peso	1 kg

LIJADORA ORBITAL DE PALMA

GSS 140-1A

12A8.0

Lijadora orbital compacta y ergonómica con resistente sistema de sujeción para superficies pequeñas.

- ▶ Incorpora un reposa muñecas ergonómico y un diseño compacto para un manejo sencillo y cómodo.
- ▶ La resistente chapa metálica garantiza la durabilidad de la herramienta.
- ▶ Sistema de sujeción con almohadilla con cierre por contacto diseñado para facilitar el cambio de las hojas de lija.
- ▶ Alto rendimiento de eliminación con 220 W.



Nº de parte 0 601 2A2 1E0
Incluye: 2 hojas de lija, placa base y caja para polvo.

Potencia	220 W
Oscilaciones sin carga	24.000 opm
Velocidad sin carga	14.000 opm
Diámetro de órbita	1,6 mm
Hoja de la lija (sistema de grapas)	115 x 140 mm
Vibración	5 m/s ²
Peso	1,2 kg

¹Registra la garantía adicional de 1 año en el sitio web www.garantiabosch.com

PISTOLA DE CALOR

GHG 180

194D.0

Eficiencia, seguridad y costo-beneficio ideal para tus aplicaciones.

- ▶ Permite el uso estacionario.
- ▶ Durable: probada de acuerdo con los estándares de Bosch para asegurar 500 horas de funcionamiento continuo.
- ▶ 100% seguro: protección contra sobrecalentamiento para garantizar la seguridad del usuario en caso de obstrucción del flujo de aire.



Nº de parte 0 601 94D 0E0
Incluye: 1 boquilla reductora.

Potencia	1.800 W
Temperatura	60/350/550 °C
Flujo de aire	350/350/550 l/min
Durab. funcionamiento continuo	500 horas
Peso	0,80 kg

PISTOLA DE CALOR

GHG 20-63

12A6.2

Máxima seguridad y control.

- ▶ Trae la potencia correcta para alcanzar suavemente 630°C, con la mejor seguridad para sus trabajos.
- ▶ Seguridad perfeccionada: desconexión de protección térmica y asa de protección.
- ▶ Mejor manipulación: gracias al suave apriete en ambos lados.
- ▶ Mayor facilidad de uso, gracias al display de 1,4".
- ▶ Posición estacionaria estable, gracias a la goma antideslizante.



Nº de parte 0 601 2A6 2E0
Incluye: 1 boquilla de protección de vidrio de 75 mm, 1 boquilla de superficie de 50 mm, 1 boquilla reductora, 1 boquilla de soldadura, 1 boquilla reflectante.

Potencia	2.000 W
Temperatura	50–630 °C
Flujo de aire	150/150 – 300/300 l/min
Peso	0,65 kg

SOPLADOR

GBL 800 E

1980.4

El más potente soplador de aire del mercado.

- ▶ El mayor volumen de aire desplazado.
- ▶ Funciona también como una práctica aspiradora de polvo.
- ▶ Manejo cómodo debido al diseño compacto, distribución del peso y empuñadura ergonómica.
- ▶ Selector de velocidad para eficientes trabajos en las funciones soplador y aspiradora de polvo.



Nº de parte 0 601 980 4N0
Incluye: 1 boquilla de goma, 1 bolsa de polvo.

Potencia	800 W
Velocidad	16.000 rpm
Peso	1,8 kg

ASPIRADORA DE POLVO

GAS 12-25 PL

197C.1

Poder de succión superior con tecnología innovadora de autolimpieza.

- ▶ Succión consistente y poderosa debido a la tecnología de autolimpieza.
- ▶ Espacio de trabajo libre de polvo: Filtra un 99,95% del polvo fino durante la aspiración con filtro H13 HEPA.
- ▶ Fácil de usar: Auto start/stop, contacto de energía sincronizado facilita la operación.
- ▶ Limpieza automática sin que se necesite presionar nada: Con la tecnología patentada de autolimpieza, el filtro es autolimpiado siempre que el usuario desactiva la aspiradora, y el poder de succión es recuperado en la reactivación.



Nº de parte 0 601 97C 1N0
Acompanham: 1 boquilla, 1 manguera 3,0m, 1 tubo curvo, 2 tubos, 5 bolsas de plástico, 1 adaptador, 1 juego de boquillas para piso.

Potencia	1.250 W
Presión máx. en vacío	20 kPa
Flujo de aire máx.	65 Lts/seg
Depósito polvo	21 L
agua	16 L
Depósito bruto	25 L
Peso	9 kg

¹Registra la garantía adicional de 1 año en el sitio web www.garantiabosch.com

ASPIRADORA DE POLVO GAS 15 PS 19E5.1

El aspirador universal 2 en 1: cambio entre función de aspiración y sopló.

- ▶ Aspira a seco y húmedo.
- ▶ Sistema de limpieza del filtro semi-automática para mayor productividad y vida útil.
- ▶ Aspirador inteligente: conexión directa con herramientas eléctricas con sistema start / stop automático.
- ▶ Manguera antiestática.
- ▶ Innovador soporte para bolsa de polvo: compatible con sacos domésticos e industriales.



Potencia	1.100 W
Presión máx. en vacío	27 kPa
Flujo de aire máx.	53 Lts/seg
Depósito polvo / agua	10 / 8 Lts
Depósito máx.	15 Lts
Peso	6 kg



Nº de parte 0 601 9E5 1N0
Incluye: 1 boquilla de junta, 1 manguera de 3,0 m, 1 codo, 2 tubos, 1 bolsa de plástico, 1 funda de herramienta, 1 juego de boquillas para piso.

SIERRA SABLE GSA 120 16B1.0

Todavía más ergonómica y robusta.

- ▶ Perfecta para operación en varias posiciones.
- ▶ Emisión de calor eficaz para evitar sobrecalentamiento gracias a la estructura de flujo de aire optimizada.
- ▶ Vida útil prolongada del sistema de mecanismo de baja fricción.
- ▶ Cambio fácil de la escobilla de carbón sin desmontar la herramienta.
- ▶ Sistema de cambio rápido cuchillas, elimina el uso de herramientas.



Potencia	1.200 W
Nº de revoluciones (s/ carga)	0 – 3.000 rpm
Capacidad de corte	madera 220 mm metal 20 mm tubos 220 mm
Longitudes de golpe	29 mm
Peso (s/ batería)	3,7 kg



Nº de parte 0 601 6B1 0E0
Incluye: 1 hoja S 1126 BEF.

MULTICORTADORA GOP 30-28 1237.0

La herramienta con un universo de posibilidades: mecanismo oscilante garantiza resultados perfectos en cortes y lijados.

- ▶ Sistema de fijación del accesorio Starlock robusto - tornillo + interfaz 3D.
- ▶ Selector de velocidad: Defina la velocidad ideal para su tipo de aplicación (8000 a 20000 opm).
- ▶ Ergonómica: su cuerpo tiene la menor circunferencia de este tipo de herramienta.
- ▶ Liviana, con solo 1,5 kg permite aplicaciones en cualquier posición.
- ▶ Constant Electronic: no pierde la potencia incluso en las aplicaciones pesadas del día a día.



Nº de parte 0 601 237 0E0
Incluye: 1 maletín plástico, 1 llave allen, 1 corte de entrada, 1 segmento de lámina, 1 base tipo delta, 5 lijas.



ACCESORIOS PARA GOP 30-28

Más desempeño para tu herramienta. Accesorios Profesionales Bosch.

SETS STARLOCK

- ▶ Cambio de accesorios rápido, fácil y seguro
- ▶ Accesorios universales, versátiles
posibilita una amplia gama de aplicaciones



Nº de parte	Descripción	Unid./Emb.	Unid./Pedido
2 608 662 342	Caja con 10 kits para cerámica	10	10
2 608 662 343	Caja con 10 kits para madera	10	10
2 608 661 694	Set universal	1	1
2 608 661 696	Set de corte y remoción	1	1
2 608 661 695	Set para azulejo, reforma y restauración	1	1



*Registra la garantía adicional de 1 año en el sitio web www.garantiabosch.com

HOJAS DE SIERRA CALADORA

LA HOJA CORRECTA PARA EL TRABAJO

- Precisas, robustas y durables
- Encastre universal y más resistente



Nº de parte	Denom.	Tipo	Aplicación	Unid./Emb.	Unid./Pedido
2 608 667 300	Basic for wood	T111C	Madera blanda (4 a 50 mm), placas de aglomerado y de fibras	5	1
2 608 668 144	Basic for metal	T118G	Chapas de metal muy finas (0,5 a 1,5 mm)	5	1
2 608 668 145	Basic for metal	T118A	Chapas de metal finas (1 a 3 mm)	5	1
2 608 668 146	Basic for metal	T118B	Chapas de metal espesor mediano (2,5 a 6 mm)	5	1

IDEAL PARA HACER CORTES RECTOS

- Corta madera maciza hasta 50 mm.
- Tecnología 2-side Clean: acabado en ambos lados del corte.
- Acabado preciso y de calidad.



Nº de parte	Denominación	Tipo	Aplicación	Unid./Emb.	Unid./Ped.
2 608 901 706	EXPERT Hardwood Fast T144DHM	T144DHM	Placas de yeso y fibrocemento desde 5mm hasta 50mm	2	1
2 608 901 707	EXPERT Laminate Clean T128BHM	T128BHM	Madera, placas de pisos laminados, vinílicas y HPL desde 2mm a 15mm	2	1
2 608 901 708	EXPERT Multimaterial T367XHM	T367XHM	Madera, madera con restos metálicos, madera con clavos, madera con restos de hormigón de 4mm hasta 65mm y láminas y tubos metálicos desde 4mm hasta 10mm	2	1
2 608 901 711	EXPERT Wood 2-Side Clean T308B	T308B	Madera y madera dura desde 5mm hasta 50mm	2	1
2 608 901 712	EXPERT Wood2-SideClean T308BO	T308BO	Madera y madera dura desde 5mm hasta 50mm	2	1
2 608 901 713	EXPERT Hardwood Clean T308BF	T308BF	Madera y materiales laminados desde 5mm hasta 50mm	2	1
2 608 901 714	Lámina de serrano tico EXPERT Hardwood Clean T308BFP	-	Madera y madera dura de 5mm a 50mm	2	1



HOJAS DE SIERRA SABLE FLEXIBLE FOR METAL

Más desempeño para tu herramienta. Accesorios Profesionales Bosch.

FLEXIBLE Y DURABLE

- ▶ **Hoja bimetalica**
Su cuerpo hecho de la aleación bimetalica de acero al carbono y acero rápido garantizan la flexibilidad necesaria para las aplicaciones cotidianas
- ▶ **Cuerpo fino**
Refuerza la característica de flexibilidad, y garantiza un corte más rápido manteniendo el ángulo de corte deseado
- ▶ **Cortes lisos y sin esfuerzo**
En materiales de acero gracias al paso de dientes fino y al diseño ondulado



Nº de parte	Tipo	Chapas finas mm	Perfiles y tubos abiertos y cerrados mm	Espacio entre los dientes (mm) / TPI	Dimensiones C x A x L (mm)	Unid./Emb.	Unid./Ped.
2 608 656 010	S 522 AF	0,7-3	–	1 / 24	100 x 19 x 0,9	5	5
2 608 656 036	S 922 AF	0,7-3	< 100	1 / 24	150 x 19 x 0,9	2	5
2 608 656 018	S 1122 AF	0,7-3	< 175	1 / 24	225 x 19 x 0,9	5	1
2 608 656 012	S 522 EF	1-5	–	1,4 / 18	100 x 19 x 0,9	5	5
2 608 656 038	S 922 EF	1,5-4	< 100	1,4 / 18	150 x 19 x 0,9	2	5
2 608 656 042	S 1122 EF	1,5-4	< 175	1,4 / 18	225 x 19 x 0,9	2	5
2 608 656 011	S 522 BF	3-8	–	1,8 / 14	100 x 19 x 0,9	5	5
2 608 656 037	S 922 BF	3-8	< 100	1,8 / 14	150 x 19 x 0,9	2	5
2 608 656 041	S 1122 BF	3-8	< 175	1,8 / 14	225 x 19 x 0,9	2	5



HOJAS DE SIERRA SABLE HEAVY FOR METAL

Más desempeño para tu herramienta. Accesorios Profesionales Bosch.

ROBUSTA Y PRECISA

- ▶ **Hoja bimetalica**
Resistencia y flexibilidad ideal en cada punto de las hojas
- ▶ **Mayor vida útil**
Dientes robustos, con excelente espaciamento y buena retirada de material (14-18 TPI)
- ▶ **Alta velocidad de corte y tasa de remoción de astillas**
Dientes agresivos, con excelente espaciamento entre los dientes
- ▶ **Geometría de dientes patentada 2x2**
Menor vibración en la mano del operador



Nº de parte	Tipo	Chapas gruesas mm	Perfiles y tubos abiertos y cerrados mm	Espacio entre los dientes (mm) / TPI	Dimensiones Pr x Al x An (mm)	Unid./Emb.	Unid./Ped.
2 608 657 409	S 1225 VF	2-10	< 250	1,8 / 2,6	300 x 19 x 1,25	5	1
2 608 657 395	S 1126 BEF	3-8	< 175	1,4+1,8 / 14+18	225 x 25 x 1,1	5	5
2 608 657 396	S 1226 BEF	3-8	< 250	1,4+1,8 / 14+18	300 x 25 x 1,1	5	1



CARBIDE TECHNOLOGY

#BOSHCARBIDE

HOJAS DE SIERRA SABLE

EXPERT THICK TOUGH METAL

Más desempeño para tu herramienta. Accesorios Profesionales Bosch.

SOLUCIÓN DE CORTE PARA ACEROS DE ALTA ALEACIÓN

▶ Excelente estabilidad

Debido al aumento del espesor de la hoja

▶ Excelente vida útil

La tecnología Carbide de última generación garantiza un corte rápido y efectivo del acero. Incluso aceros de alta resistencia >700MPa pueden ser cortados

▶ Precisión de los cortes

Cuerpo extraancho y el aumento del espesor de la hoja garantizan una excelente precisión de corte

▶ Mejor ajuste para cortes extremos

El diseño Carbide ofrece desempeño líder de mercado en aplicaciones de corte de metal extremo, como hierro fundido de gran espesor, acero templado, perfiles de alta aleación, tubos y tuberías y hasta trabas de seguridad

EXPERT



Nº de parte	Tipo	Chapas gruesas mm	Perfiles y tubos abiertos y cerrados mm	Espacio entre los dientes (mm) / TPI	Dimensiones Pr x Al x An (mm)	Unid./Emb.
2 608 900 368	S 1155 CHC	4-12	< 175	3/8	225 x 25 x 1,25	1
2 608 900 371	S 1255 CHC	4-12	< 250	3/8	300 x 25 x 1,25	1



DISCOS DE SIERRA OPTILINE WOOD

Más desempeño para tu herramienta. Accesorios Profesionales Bosch.

LOS MEJORES RESULTADOS EN MADERA

▶ Precisión y calidad de corte

Para todos los tipos de madera

▶ Dientes de metal duro de alta calidad

Cortes limpios

▶ Cuerpo con hendiduras de dilatación

Menos vibración, ruido y generación de calor



Nº de parte	Ø ext. mm	Ø ext. pulg	Ø agujero mm	Anillos de reducción	Nº dientes	Diente	Un./Em./Ped.
P/ SIERRAS CIRCULARES PORTÁTILES							
2 608 640 839	110	4 11/32	20	16	20	ATB	1
2 608 640 845	184	7 1/4	16	–	16	ATB	1
2 608 640 846	184	7 1/4	16	–	24	ATB	1
2 608 640 847	184	7 1/4	16	–	40	ATB	1
2 608 640 852*	184	7 1/4	20	16	24	ATB	1
2 608 640 853	184	7 1/4	20	16	40	ATB	1
2 608 640 854	184	7 1/4	20	16	60	ATB	1
2 608 640 873	210	8 9/32	16	–	24	ATB	1
2 608 640 886	235	9 1/4	25	20/16	40	ATB	1
2 608 640 887	235	9 1/4	25	20/16	60	ATB	1

DISCOS DE SIERRA MULTIMATERIAL

CORTES LIMPIOS EN DIVERSOS MATERIALES

▶ Un disco para todas las aplicaciones

Aluminio / Madera / Plástico

▶ Perfecto para cortes potentes y con aristas limpias en aluminio

▶ Dientes de metal duro de alta calidad

Cortes potentes y precisos

▶ Cuerpo y hendiduras de dilatación

Menos vibración, ruido y generación de calor

¡La Sierra de Aluminio!



Nº de parte	Ø ext. mm	Ø ext. pulg	Ø agujero mm	Anillos de reducción	Nº dientes	Diente	Un./Em./Ped.
P/ SIERRAS CIRCULARES PORTÁTILES							
2 608 640 943	184	7 1/4	16	–	40	HLTCG	1
2 608 642 193	184	7 1/4	20	16	60	HLTCG	1
2 608 642 194	184	7 1/4	25,4	20/19/16	60	HLTCG	1
2 608 640 954	210	8 9/32	16	–	40	HLTCG	1
2 608 642 195	210	8 9/32	25	20/16	60	HLTCG	1
2 608 642 197	235	9 1/4	25	20/16	80	HLTCG	1

HERRAMIENTAS PARA MADERA

DISCOS DE SIERRA ECO PARA MADERA

Más desempeño para tu herramienta. Accesorios Profesionales Bosch.

EL DISCO QUE RESUELVE

- **Ideal en la construcción**
Cortes rústicos en maderas como tapones, cajería para baldrames, vigas y pilares, maderas para apuntalamiento
- **Precio accesible, con respaldo de la marca Bosch**
Calidad de corte adecuada al trabajo en la obra
Buena durabilidad




Nº de parte	Ø ext. mm	Ø ext. pulg.	Ø agujero mm	Anillos de reducción	Nº dientes	Unid./emb./Ped.
P/ SIERRAS CIRCULARES PORTÁTILES						
2 608 644 328	110	⁴ / _{11/32}	20	–	20	1
2 608 644 329	184	7 1/4	20	16	24	1
2 608 644 330	184	7 1/4	20	16	40	1
2 608 644 331	184	7 1/4	20	16	60	1
2 608 644 332	235	9 1/4	25	20 - 16	24	1
2 608 644 333	235	9 1/4	25	20 - 16	40	1
2 608 644 334	235	9 1/4	25	20 - 16	60	1

KITS DE FRESAS

PRÁCTICOS Y VERSÁTILES, PARA CORTES EXCELENTES

- **Caja robusta y atractiva**
Agarre fácil y seguro por el vástago
- **2,5 veces mayor vida útil**
Aristas de corte de metal duro
- **Punta extra perfeccionada para inmersión**
En las fresas rectas paralelas (a partir de Ø 12 mm)



Nº de parte	Vástago	Unid./emb.
KIT FRESAS RECTAS		
2 607 017 465	6 mm	6
2 607 017 467	1/4"	6
KIT FRESAS DECORATIVAS Y RECTAS		
2 607 017 468	6 mm	6
2 607 017 470	1/4"	6

FRESAS

Más desempeño para tu herramienta. Accesorios Profesionales Bosch.

MÁS CORTES, POR MUCHO MÁS TIEMPO

- **Geometría de corte afilada con diamante**
Alta precisión en los acabados y larga vida útil
- **Soldadura de plata**
Cortadores de pastilla de metal duro fijados con soldadura de plata al cuerpo de la fresa garantizan unión extremadamente segura
- **Alta calidad de corte**
Exige menor presión sobre la fresadora, aumenta la velocidad de avance y reduce el riesgo de contragolpes



Nº de parte	Tipo de fresa	Vástago pulg.	Ø pulg.	Un. Emb/ Pedido
2 608 628 411	paralela doble	1/4	1/4	1
2 608 628 412	paralela doble	1/4	3/8	1
2 608 628 413	paralela doble	1/4	1/2	1
2 608 628 414	paralela doble	1/4	3/4	1
2 608 628 415	con ranura en V	1/4	1/2	1
2 608 628 416	para biselar con rodamiento	1/4	7/16	1
2 608 628 417	recta con rodamiento	1/4	1	1
2 608 628 421	cantонера doble con rodamiento	1/4	1/4	1
2 608 628 423	cantонера doble con rodamiento	1/4	1/2	1
2 608 628 427	paralela simple	1/4	1/8	1
2 608 628 428	paralela simple	1/4	3/16	1
2 608 628 429	paralela doble	1/4	5/16	1
2 608 628 630	con ranura en V	1/4	1/4	1
2 608 628 631	con ranura en V	1/4	3/8	1
2 608 628 635	laminada con rodamiento	1/4	1/4	1
2 608 628 636	laminada con rodamiento	1/4	3/8	1
2 608 628 637	laminada con rodamiento	1/4	1/2	1

DISCOS DE LIJA EXPERT M480 BOSCH

Más desempeño para tu herramienta. Accesorios Profesionales Bosch.

VELCRO CON COSTADO DE TELA BEST FOR WOOD+PAINT

► Lija con perfección sin hacer polvo

Estructura de malla abierta garantiza mínimo embozamiento y evita la propagación de polvo en la superficie que es peligroso para la salud del operador

► Trabajos más rápidos

Alta capacidad de aspiración reduce el tiempo perdido con limpieza

► Para madera blanda y dura, madera con resinas/aceite, pintura, barniz y yeso

► 3 veces más vida útil que un disco de papel



EXPERT

CONOCE MÁS



Nº de parte	Ø mm	Ø pulg.	Grano	Unid./Emb.
Ø 125 mm				
2 608 900 671	125	5	80	5
2 608 900 672	125	5	100	5
2 608 900 673	125	5	120	5
2 608 900 674	125	5	150	5
2 608 900 675	125	5	180	5
2 608 900 676	125	5	220	5
2 608 900 677	125	5	240	5
2 608 900 678	125	5	320	5
2 608 900 679	125	5	400	5
Ø 150 mm				
2 608 900 689	150	6	80	5
2 608 900 690	150	6	100	5
2 608 900 691	150	6	120	5
2 608 900 692	150	6	150	5
2 608 900 693	150	6	180	5
2 608 900 694	150	6	220	5
2 608 900 695	150	6	240	5
2 608 900 696	150	6	320	5
2 608 900 697	150	6	400	5
Ø 225 mm – Discos de pared				
2 608 900 707	225	–	80	25
2 608 900 708	225	–	100	25
2 608 900 709	225	–	120	25
2 608 900 710	225	–	150	25
2 608 900 711	225	–	180	25
2 608 900 712	225	–	220	25
2 608 900 713	225	–	240	25
2 608 900 714	225	–	320	25
2 608 900 715	225	–	400	25

DISCO DE LIJA EXPERT C470 BOSCH

Más desempeño para tu herramienta. Accesorios Profesionales Bosch.

ACABADO PERFECTO Y DURABILIDAD

► Remueve fácil la pintura o el polvo de la madera, sin embotarse

Excelentes resultados en madera, pintura, barniz y masa de rellenar/masa para madera

► Revestimiento de estearato de calcio

Impide el embotamiento y la pérdida rápida de la lija



EXPERT

Nº de parte	Ø mm	Grano	Unid./Emb.	Nº de parte	Ø mm	Grano	Unid./Emb.
2 608 900 803	125	40	5	2 608 900 816	150	100	5
2 608 900 804	125	60	5	2 608 900 817	150	120	5
2 608 900 805	125	80	5	2 608 900 818	150	180	5
2 608 900 806	125	100	5	2 608 900 819	150	240	5
2 608 900 807	125	120	5	2 608 900 820	150	320	5
2 608 900 808	125	180	5	2 608 900 822	150	60/120/240	6
2 608 900 809	125	240	5	2 608 900 917	150	40	50
2 608 900 810	125	320	5	2 608 900 918	150	60	50
2 608 900 811	125	400	5	2 608 900 919	150	80	50
2 608 900 812	125	60/120/240	6	2 608 900 921	150	120	50
2 608 900 908	125	40	50	2 608 900 922	150	180	50
2 608 900 909	125	60	50	2 608 900 923	150	240	50
2 608 900 910	125	80	50	2 608 900 924	150	320	50
2 608 900 911	125	100	50	2 608 900 925	150	400	50
2 608 900 912	125	120	50	2 608 901 122	150	150	50
2 608 900 913	125	180	50	2 608 901 123	150	220	50
2 608 900 914	125	240	50	2 608 621 032	225	40	25
2 608 900 915	125	320	50	2 608 621 033	225	60	25
2 608 900 916	125	400	50	2 608 621 034	225	80	25
2 608 901 120	125	150	50	2 608 621 035	225	100	25
2 608 901 121	125	220	50	2 608 621 036	225	120	25
2 608 900 813	150	40	5	2 608 621 037	225	150	25
2 608 900 814	150	60	5	2 608 621 038	225	180	25
2 608 900 815	150	80	5	2 608 621 039	225	220	25

DISCO DE LIJA EXPERT FOR WOOD+PAINT (C430)

EXCELENTE ACABADO

► Solución ideal para lijar rápido maderas, derivados de madera y superficies con pinturas

► Autoadherente Cambio fácil



Nº de parte	Ø mm	Ø pulg.	Grano	Unid./Emb.	Nº de parte	Ø mm	Ø pulg.	Grano	Unid./Emb.
2 608 605 640	125	5	40	5	2 608 605 645	125	5	240	5
2 608 605 641	125	5	60	5	2 608 605 716	150	6	40	5
2 608 605 642	125	5	80	5	2 608 605 717	150	6	60	5
2 608 605 643	125	5	120	5	2 608 605 718	150	6	80	5
2 608 605 644	125	5	180	5	2 608 605 720	150	6	120	5
2 608 605 721	125	5	180	5	2 608 605 722	150	6	240	5

HOJAS DE LIJA

► **Hojas de lija flexibles y resistentes**
Granos de óxido de aluminio específicos para cada finalidad garantizan alta remoción de los materiales

► **Fácil de rasgar, cortar o doblar en el tamaño que desees**

H411 STANDARD FOR METAL

► **Excelente para metal**
Debido al grano de óxido de aluminio y al costado de tejido peso H



Nº de parte	Anch.	Alt.	Grano	Nº de parte	Anch.	Alt.	Grano
9 617 085 410	225	275	36	9 617 085 417	225	275	150
9 617 085 411	225	275	40	9 617 085 418	225	275	180
9 617 085 412	225	275	50	9 617 085 419	225	275	220
9 617 085 413	225	275	60	9 617 085 420	225	275	240
9 617 085 414	225	275	80	9 617 085 454	225	275	280
9 617 085 415	225	275	100	9 617 085 455	225	275	320
9 617 085 416	225	275	120				

C422 STANDARD FOR WOOD+PAINT

► **Excelente para madera y pintura**
► **Gran vida útil**
Debido al revestimiento especial de estearato de calcio



Nº de parte	Anch.	Alt.	Grano	Nº de parte	Anch.	Alt.	Grano
9 617 085 430	225	275	80	9 617 085 436	225	275	360
9 617 085 431	225	275	100	9 617 085 437	225	275	400
9 617 085 432	225	275	120	9 617 085 461	225	275	150
9 617 085 433	225	275	180	9 617 085 462	225	275	220
9 617 085 434	225	275	240	9 617 085 463	225	275	280
9 617 085 435	225	275	320				

D411 STANDARD FOR WOOD

► **Excelente para madera**
► **Flexible y adaptable**
La base de la lija se adapta fácilmente a la superficie trabajada, permitiendo lijar contornos sinuosos



Nº de parte	Anch.	Alt.	Grano	Nº de parte	Anch.	Alt.	Grano
9 617 085 401	225	275	40	9 617 085 406	225	275	120
9 617 085 402	225	275	50	9 617 085 407	225	275	150
9 617 085 403	225	275	60	9 617 085 408	225	275	180
9 617 085 404	225	275	80	9 617 085 409	225	275	220
9 617 085 405	225	275	100	9 617 085 453	225	275	36

C423 STANDARD FOR WET+DRY

► **Resistente a agua**
Debido al papel áspero y flexible. Para lijado fino, húmedo y seco



Nº de parte	Anch.	Alt.	Grano	Nº de parte	Anch.	Alt.	Grano
9 617 085 421	225	275	80	9 617 085 428	225	275	400
9 617 085 422	225	275	100	9 617 085 429	225	275	600
9 617 085 423	225	275	120	9 617 085 456	225	275	60
9 617 085 424	225	275	150	9 617 085 457	225	275	240
9 617 085 425	225	275	180	9 617 085 458	225	275	280
9 617 085 426	225	275	220	9 617 085 459	225	275	360
9 617 085 427	225	275	320	9 617 085 460	225	275	500

Embalajes con 25 unidades

BANDAS DE LIJA PARA LIJADORAS DE BANDA

Más desempeño para tu herramienta. Accesorios Profesionales Bosch.

BEST FOR WOOD

► **Elevada capacidad de desbaste y superficies finas**
Lijas con curso impecable y preciso
Sin residuos de pegamento, para calidad máxima de la superficie

► **No acumulan polvo**
Gracias a la estructura antiestática

► **Banda con encolado en tela**
Para todos los tipos de madera y placas de aglomerado



Nº de parte	Dimensiones mm	Grano	Unid./Emb.	Unid./Pedido
2 608 606 036	75 x 457	120	3	1
2 608 606 037	75 x 457	150	3	1
2 608 606 035	76 x 457	100	3	1
2 608 606 072	75 x 533	100	1	1
2 608 606 033	76 x 457	60	3	1
2 608 606 070	75 x 533	60	1	1
2 608 606 034	76 x 457	80	3	1
2 608 606 071	75 x 533	80	1	1
2 608 606 132	100 x 610	100	3	1
2 608 607 262	100 x 610	120	3	1
2 608 606 130	100 x 610	60	3	1
2 608 606 131	100 x 610	80	3	1



ESPONJAS ABRASIVAS EXPERT

LA NUEVA TECNOLOGÍA PARA LIJADO MANUAL

La mejor solución para lijar pintura y enduido

CONOCE MÁS



best ¹⁰⁰ Profile

- **Perfiles**
Formato especial facilita el trabajo en piezas perfiladas
- **Producto ideal para lijado de difícil acceso**
Perfecto para esquinas y lugares difíciles de lijar



Nº de parte	Grano/Dimens. mm	Unid./Emb.
2 608 901 168	Fino 69 x 97 x 26	50
2 608 901 174	Mediano / fino / superfino 69 x 97 x 26	3

best ¹⁰⁰ Flat+Edge

- **Planos y esquinas**
Ideal para el lijado antes de la pintura en superficies planas y ángulos de 90°
- **Durabilidad extendida**
Las esponjas abrasivas poseen excelente vida útil, pues pueden ser lavadas y reutilizadas varias veces
- **Estabilidad**
Debido a su formato, ofrece precisión y estabilidad en los lijados



Nº de parte	Grano/Dimens. mm	Unid./Emb.
2 608 901 169	Mediano 69 x 97 x 26	50
2 608 901 170	Fino 69 x 97 x 26	50
2 608 901 180	Superfino 69 x 97 x 26	50
2 608 901 175	Mediano / fino / superfino 69 x 97 x 26	3

best ¹⁰⁰ Contour

- **Contornos**
Perfecto para lijado, pulimento y remoción de pinturas y barnices en paredes, maderas, metales y plásticos
- **Flexibilidad**
Las esponjas Best for Contour son flexibles, adaptándose a superficies y rincones de difícil acceso. Hasta 5 veces mayor vida útil que una hoja de lija



Nº de parte	Grano/Dimens. mm	Unid./Emb.
2 608 901 171	Mediano 69 x 97 x 26	50
2 608 901 172	Fino 69 x 97 x 26	50
2 608 901 173	Superfino 69 x 97 x 26	50
2 608 901 176	Mediano / fino / superfino 69 x 97 x 26	3

MANTAS ABRASIVAS EXPERT

Más desempeño para tu herramienta. Accesorios Profesionales Bosch.

- **Gran flexibilidad y adaptación a la forma**
La estructura abierta impide el desgaste
- **Para metal, plástico, revestimientos y materiales compuestos**



Nº de parte	Descr.	Dimen.	Unid./Emb.	Unid./Ped.
MANTA ABRASIVA				
2 608 901 212	Gruesa	152 x 229	1	10
2 608 901 213	Mediana	152 x 229	1	10
2 608 901 215	Muy fina	152 x 229	1	10
2 608 901 217	Uso general	152 x 229	1	10

Nº de parte	Descr.	Anch. mm	Long. m	Unid./Emb.	Unid./Ped.
ROLLO DE MANTA					
2 608 901 224	Muy fina	100	10	1	1
2 608 901 225	Uso general	100	10	1	1
2 608 901 227	Gruesa	115	10	1	1
2 608 901 228	Mediana	115	10	1	1
2 608 901 230	Muy fina	115	10	1	1
2 608 901 232	Uso general	115	10	1	1

CUCHILLAS PARA CEPILLO

ACCESORIOS DE CALIDAD

- **Excelente rendimiento para desbastar y rebajar**
Puertas, tablas, escuadrias, entre otras aplicaciones en madera



Nº de parte	Metal	Unid./Emb.	Unid./Pedido
2 607 000 096	TCT	2	1
2 607 001 292	TCT	10	1
2 607 000 193	HSS	2	1



ELIJE LA HERRAMIENTA IDEAL
PARA TU TRABAJO

Herramientas Bosch
con sello Heavy Duty

HEAVY
DUTY

Trabajo intenso

uso profesional

uso industrial

SIERRAS INGLETEADORAS Y DE BANCO	GCM 254	GCM 254 D
		
Potencia	1.750 W	1.800 W
Corte en 90°	65 X 130 mm	90 x 310 mm
Materiales	Madera/Aluminio	Madera/Aluminio
Diámetro del disco	10"	10"
Garantía	Hasta 2 años*	Hasta 2 años*

SIERRAS INGLETEADORAS Y DE BANCO	GTS 254	GCM 12 GDL	GTS 10 J
			
Potencia	1.800 W	1.800 W	1.800 W
Corte en 90°	80 mm	104 x 335 mm	79 mm
Materiales	Madera/Aluminio	Madera/Aluminio	Madera/Aluminio
Diámetro del disco	10"	12"	10"
Garantía	Hasta 2 años¹	Hasta 3 años¹	Hasta 3 años¹



HERRAMIENTAS DE BANCO

¹Registra la garantía adicional de 1 año en el sitio web www.garantiabosch.com

SIERRA INGLETEADORA 10"

GCM 254 1852.0

Máxima precisión de corte y mayor accesibilidad.

- ▶ Máxima precisión de corte y mayor accesibilidad. Ajuste preciso gracias a la estructura de bloqueo más confiable y al diseño mejorado de la mesa base.
- ▶ Mejor soporte para cortar diversos materiales proporcionado por la abrazadera que se puede cambiar de arriba a adelante.
- ▶ Regla de medición paralela: más fácil repetir cortes de la misma medida.
- ▶ Mayor durabilidad y resistencia gracias a la robusta estructura de metal y aluminio.

Potencia	1.750 W
Revoluciones en vacío	5.000 rpm
Ángulo de escuadría	47° / 52°
Ángulo de bisel	0 / 45°
Dimensiones (Anch x L x A)	495 x 555 x 566 mm

Ángulo de inglete		Capacidad de corte (mm)
horizontal	vertical	
0°	0°	65 x 130
0°	45°	45 x 130
45°	0° (esq.)	65 x 91
45° (izq.)	45°	35 x 91
45° (der.)	45°	45 x 91
Láser		No tiene
Peso (sin accesorios)		11,5 kg

1750 W

HASTA 2 AÑOS DE GARANTÍA*

USO PROFESIONAL

(220 V) + disco aluminio **0 601 B52 0E0**
Incluye: 1 disco multimaterial de 80 dientes, 1 llave de cambio de disco, 1 recolector de polvo, 1 juego de brazos para extensión de la mesa, 1 regla paralela, 1 abrazadera para fijación a la mesa.

(220 V) + disco madera **0 601 B52 0E1**
Incluye: 1 disco para corte en madera de 40 dientes, 1 llave de cambio de disco, 1 recolector de polvo, 1 juego de brazos para extensión de la mesa, 1 regla paralela, 1 abrazadera para fijación a la mesa.



SIERRA INGLETEADORA TELESCÓPICA 10"

GCM 254 D 1853.0

Corte guiado y preciso con diseño mecánico optimizado.

- ▶ Ajuste de precisión óptimo gracias a una estructura de bloqueo más confiable y un diseño mejorado de la mesa base.
- ▶ Mejor soporte para cortar diversos materiales proporcionado por la abrazadera que se puede cambiar de arriba hacia adelante, capaz de sujetar la pieza de trabajo en 2 direcciones.
- ▶ Regla de medición paralela: permite una repetición más fácil de cortes del mismo tamaño.
- ▶ Extensor de soporte: dos extensores laterales para un mejor soporte de la pieza y más precisión en el corte.
- ▶ Láser para más visibilidad: más precisión al cortar con línea láser súper visible.

Potencia	1.800 W
Revoluciones en vacío	4.800 rpm
Ángulo de escuadría	47° / 52°
Ángulo de bisel	47 / 47°
Dimensiones (Anch x L x A)	531x 772 x 580 mm

Ángulo de inglete		Capacidad de corte (mm)
horizontal	vertical	
0°	0°	90 x 310
45°	0°	90 x 210
0°	45° (izq.)	45 x 310
45°	45° (izq.)	45 x 210
0°	45° (der.)	35 x 310
45°	45° (der.)	35 x 210
Láser		Sí, láser rojo
Peso (sin accesorios)		19,5 kg

1800 W

HASTA 2 AÑOS DE GARANTÍA*

USO PROFESIONAL

(220 V) + disco aluminio **0 601 B53 0E0**
Incluye: 1 disco multimaterial de 80 dientes, 1 llave de cambio de disco, 1 recolector de polvo, 1 juego de brazos para extensión de la mesa, 1 regla paralela, 1 abrazadera para fijación de la mesa.



*Registra la garantía adicional de 1 año en el sitio web www.garantiabosch.com

SIERRA INGLETEADORA

GCM 12 GDL 1823.6

Sistema de brazo axial patentado con 12 rodamientos blindados: cortes suaves y precisión en cualquier ángulo.

- ▶ Rodamientos blindados y base resistente con apoyos de goma.
- ▶ Potente motor y sistema Soft Start (sólo alcanza su rotación máxima 2 a 3 segundos después de acciada).
- ▶ Doble línea de láser con sistema de ajuste.

Potencia	1.800 W
N° de revoluciones (s/ carga)	4.000 rpm
Longitud máx. de corte	341 mm
Altura máxima de corte	104 mm
Diámetro del disco	305 mm

Ángulos de inglete		Capacidad de corte (mm)
horizontal	vertical	
0°	0°	104 x 335
45°	0°	104 x 240
0°	45° (izq.)	50 x 335
0°	45° (der.)	40 x 335
45°	45° (izq.)	50 x 240
45°	45° (der.)	40 x 240
Peso		32,1 kg



HASTA 3 AÑOS DE GARANTÍA*

USO INDUSTRIAL

N° de parte **0 601 B23 6E0**
Incluye: 1 disco de corte de 60 dientes; 1 sargento de apriete, caja de cartón.

SIERRA DE BANCADA

GTS 10 J 1830.5

Muy compacta, potente y fácil de transportar.

- ▶ Mesa de aluminio con estructura de acero reforzado.
- ▶ Diseño lateral duradero para fácil transporte y almacenamiento.
- ▶ Más seguro: botón de encendido y apagado con palanca de parada de emergencia.
- ▶ Ampliación para capacidad de corte hasta 460 mm.
- ▶ Base engomada para mayor estabilidad.
- ▶ Viene con adaptador para usar la aspiradora.
- ▶ Doble aislamiento, protección contra sobrecarga y arranque suave.

Potencia	1.800 W
N° de revoluciones (sin carga)	3.700 rpm
Capacidad máxima de corte	90° 79 mm
	45° 56 mm
Disco de sierra	254 mm (10")
Ángulo máx. de corte	47° (izq.) / 2° (der.)
Tamaño de la mesa	642 x 572 mm
Peso	26 kg

La guarda no tiene entrada para adaptador de aspiradora de polvo.

HASTA 3 AÑOS DE GARANTÍA*

N° de parte **0 601 B30 5E0**
Incluye: disco de 24 dientes, guía para corte en ángulo, llave de apriete / cambio de accesorio, adaptador para aspiración de polvo y guía auxiliar.



SIERRA DE BANCO

GTS 254 1845.0

Combinación perfecta de potencia y gran capacidad de corte.

- ▶ Mesa resistente y extremadamente plana: Apariencia robusta, estabilidad y cortes precisos.
- ▶ Extensión de la mesa precisa y suave: el mismo nivel de la mesa principal. Provee base más larga y precisa durante el corte.
- ▶ Extensión de 265 mm: Con rueda deslizante para mayor alcance de corte.
- ▶ Robusto soporte de metal: Mayor resistencia, garantizando total estabilidad. *Acompaña la mesa.

Potencia	1.800 W
N° de revoluciones (s/ carga)	4.300 rpm
Capac. máx. de corte 90°/45°	80 mm / 55 mm
Disco de sierra	254 mm (10")
Tamaño de la mesa (cerrada)	555 x 555 mm
Tamaño de la extensión de la mesa	265 mm
Peso (con soporte de la mesa)	24,4 kg
Peso (sin soporte de la mesa)	19,6 kg

HASTA 2 AÑOS DE GARANTÍA*

USO PROFESIONAL

N° de parte **0 601 B45 0E0**
Incluye: 1 disco de 80 dientes, 1 guía para corte en ángulo, 1 llave de apriete / cambio de accesorio, 1 regla paralela.



*Registra la garantía adicional de 1 año en el sitio web www.garantiabosch.com

DISCOS DE SIERRA OPTILINE WOOD

Más desempeño para tu herramienta. Accesorios Profesionales Bosch.

LOS MEJORES RESULTADOS EN MADERA

- **Precisión y calidad de corte**
Para todos los tipos de madera
- **Dientes de metal duro de alta calidad**
Cortes limpios
- **Cuerpo con hendiduras de dilatación**
Menos vibración, ruido y generación de calor



Nº de parte	Ø ext. mm	Ø ext. pulg.	Ø agujero mm	Anillos de reducción	Nº dientes	Diente	Un./Em./Ped.
P/ SIERRAS DE CORTE TRANSVERSALES E INGLETEADORAS							
2 608 640 906	254	10	30	25,4/25	24	ATB	1
2 608 640 907	254	10	30	25,4/25	40	ATB	1
2 608 640 908	254	10	30	25,4/25	60	ATB	1
2 608 640 909	254	10	30	25,4/25	80	ATB	1
2 608 640 920	305	12	30	25,4/25/20	40	ATB	1
2 608 640 921	305	12	30	25,4/25/20	60	ATB	1
2 608 640 922	305	12	30	25,4/25/20	80	ATB	1



DISCOS DE SIERRA MULTIMATERIAL

Más desempeño para tu herramienta. Accesorios Profesionales Bosch.

CORTES LIMPIOS EN DIVERSOS MATERIALES

- **Un disco para todas las aplicaciones**
Aluminio / Madera / Plástico
- **Perfecto para cortes potentes y con aristas limpias en aluminio**
- **Dientes de metal duro de alta calidad**
Cortes potentes y precisos
- **Cuerpo y hendiduras de dilatación**
Menos vibración, ruido y generación de calor



Nº de parte	Ø ext. mm	Ø ext. pulg.	Ø agujero mm	Anillos de reducción	Nº dientes	Diente	Un./Em./Ped.
P/ SIERRAS DE CORTE TRANSVERSALES E INGLETEADORAS							
2 608 642 200	254	10	30	25	60	HLTCG	1
2 608 642 201	254	10	30	25	80	HLTCG	1
2 608 642 202	254	10	30	25	100	HLTCG	1
2 608 640 981	305	12	30	25-20	60	HLTCG	1
2 608 642 208	305	12	30	25-20	80	HLTCG	1
2 608 642 209	305	12	30	25-20	100	HLTCG	1

DISCOS DE SIERRA ECO PARA MADERA


EL DISCO QUE RESUELVE







- **Ideal en la construcción**
Cortes rústicos en maderas como tapones, cajería para baldrame, vigas y pilares, maderas para apuntalamiento
- **Precio accesible, con respaldo de la marca Bosch**
Calidad de corte adecuada al trabajo en la obra
Buena durabilidad



Nº de parte	Ø ext. mm	Ø ext. pulg.	Ø agujero mm	Anillos de reducción	Nº dientes	Unid./emb./Ped.
P/ SIERRAS INGLETEADORAS						
2 608 644 335	254	10	30	25	40	1
2 608 644 336	254	10	30	25	60	1
2 608 644 337	254	10	30	25	80	1

SISTEMA INTELIGENTE DE TRANSPORTE Y ALMACENAMIENTO

L-BOXX	L-Boxx 102	L-Boxx 136	L-Boxx 238
			
 Dimensiones mm (ancho x alto x largo)	357 x 117 x 442	357 x 151 x 442	357 x 117 x 442
 Volumen almacenamiento	9,9 l	14,7 l	28,4 l
 Capacidad de carga	25 kg	25 kg	25 kg
 Peso	1,8 kg	1,9 kg	2,4 kg

L-BOXX	L-Boxx mini	L-Boxx 306
		
 Dimensiones mm (ancho x alto x largo)	156 x 63 x 260	442 x 273 x 357
 Volumen almacenamiento	–	9,9 l
 Capacidad de carga	15 kg	–
 Peso	0,3 kg	7,3 kg

BOLSO	Bolso Mini	Bolso Pequeño	Bolso Mediano
			
 Dimensiones mm (ancho x alto x largo)	80 x 310 x 230	120 x 280 x 430	286 x 62 x 529
 Tamaño	–	–	19"
 Peso	0,22 kg	1,1 kg	0,84 kg

BOLSO	Bolso Grande	Bolso GWT 20
		
 Dimensiones mm (ancho x alto x largo)	360 x 80 x 590	430 x 340 x 230
 Tamaño	23"	–
 Peso	2 kg	8,2/7,2 kg (bruto/neto)

CONOCE MÁS



MALETINES DE TRANSPORTE

MALETINES DE TRANSPORTE L-BOXX

0A01.2/0A01.6
0A00.1/0A01.V

Con un nuevo diseño, ahora más prácticos y accesibles.

- Súper-resistentes: cuerpo en plástico, ABS, a prueba de agua.
- El asa frontal es más grande para el transporte individual, además de las asas en la parte superior y lateral como sea más conveniente.
- Trabas más robustas: abren y cierran con mucha facilidad.
- Bloqueables: pueden utilizar candado para mayor seguridad.
- Carga hasta 25kgs.

L-Boxx 102	
Dimensiones (ancho x alto x largo)	357 x 117 x 442 mm
Volumen almacenamiento	9,9 l
Capacidad de carga	25 kg
Tamaño	17"
Peso	1,8 kg
Nº de parte	1 600 A01 2FZ

L-Boxx 136	
Dimensiones (ancho x alto x largo)	357 x 151 x 442 mm
Volumen almacenamiento	14,7 l
Capacidad de carga	25 kg
Tamaño	17"
Peso	1,9 kg
Nº de parte	1 600 A01 2G0

L-Boxx 238	
Dimensiones (ancho x alto x largo)	357 x 253 x 442 mm
Volumen almacenamiento	28,4 l
Capacidad de carga	25 kg
Tamaño	17"
Peso	2,4 kg
Nº de parte	1 600 A01 2G2

L-Boxx 306	
Dimensiones (ancho x alto x largo)	442 x 273 x 357 mm
Volumen almacenamiento	9,9 l
Capacidad de carga	-
Peso	7,3 kg
Nº de parte	1 600 A01 VH8



MALETÍN DE TRANSPORTE L-BOXX MINI

0A00.7

Mini en el tamaño, gigante en las posibilidades.

- Sistema Easy Click permite que las cajas sean apiladas con solo un clic.
- Superficie frontal lisa, ideal para colocación de etiquetas de identificación.
- Hecha de material plástico seguro para almacenar alimentos.
- ¡Pesa solo 0,3 kg!



Dimensiones (ancho x alto x largo)	156 x 63 x 260 mm
Capacidad de carga	1,5 kg
Tamaño	10"
Peso	0,3 kg

Nº de parte **1 600 A00 7SF**

MALETÍN DE TRANSPORTE L-BOXX 102 CON SET PARA 12 PIEZAS

0A01.6

El Top-Box ideal para organizar sus accesorios y garantizar un transporte más conveniente.

- Viene con 13 cajitas internas de diferentes tamaños y colores incluyendo una con tapa para organizar sus accesorios.
- Súper-resistentes: cuerpo en plástico, ABS, a prueba de agua.
- El asa frontal es más grande para el transporte individual, además de las asas en la parte superior y lateral como sea más conveniente.
- Trabas más robustas: abren y cierran con mucha facilidad.
- Bloqueables: pueden utilizar candado para mayor seguridad.
- Carga hasta 25kgs.

Medidas interiores Dimensiones (ancho x alto x largo)	378 x 71 x 313 mm
Medidas exteriores Dimensiones (ancho x alto x largo)	357 x 117 x 442 mm
Volumen almacenamiento	9,9 l
Capacidad de carga	25 kg
Tamaño	17"
Peso	2,9 kg

Nº de parte **1 600 A01 6NA**



MALETÍN DE TRANSPORTE L-BOXX 306

0A01.V

Con nuevo diseño, ahora más prácticos y accesibles.

- Súper resistente: cuerpo de plástico, ABS, a prueba de agua.
- Bloqueable: se puede usar candado para mayor seguridad.
- Almacenamiento para piezas pequeñas.
- Cajones para mejor organización de los materiales.
- Mangos laterales para mayor practicidad.
- Mango de adelante mayor para transporte individual.
- Mecanismo perfeccionado: unir y separar varias BOXX entre sí con sólo 1 clic.

Dimensiones (ancho x alto x largo)	442 x 273 x 357 mm
Volumen almacenamiento	9,9 l
Peso	7,3 kg

Nº de parte **1 600 A01 VH8**



CAJA DE HERRAMIENTAS

0A01.2

Cuando la solución no está sólo afuera de la caja, sino también adentro.

- Diseño exclusivo: hecha de material plástico de alta durabilidad.
- Comodidad: mango de transporte doblable.
- Resistencia: soporta hasta 200 kg arriba.
- Practicidad: división interna que facilita el almacenamiento de herramientas, accesorios y utensilios en general.
- Protección: traba resistente.

Dimensiones (ancho x alto x largo)	232 x 197 x 427 mm
Capacidad de carga	20 kg
Tamaño	17"
Peso	1,83 kg

Nº de parte **1 619 PC1 129**



CARRO DE TRANSPORTE PLEGABLE

0A00.1

Transporte conveniente de maletines.

- Liviano y compacto: carrito de aluminio con ruedas articuladas, asa y almacenamiento organizado.
- Transporte seguro de maletines a través de los soportes laterales en la superficie y banda elástica para fijación.
- Capacidad de carga hasta 125 kg, en escaleras hasta 60 kg.



Dimensiones (ancho x alto x largo)	508 x 1070 x 523 mm
Peso	7,6 kg

Nº de parte	1 600 A00 1SA
-------------	---------------

BOLSO MINI

0A00.3

Bolso resistente y compacto para transporte de herramientas y accesorios.

- Cierre para fácil apertura.
- Fácil manejo: mango resistente para transporte.
- Resistencia: tela de nailon, material interno más espeso y resistente a impactos.
- Espacio optimizado: 1 división interna y 1 elástico para que quepan 1 herramienta, 2 baterías, 1 cargador y accesorios.

¡NUEVO!



Dimensiones (ancho x alto x largo)	80 x 310 x 230 mm
Peso	0,22 kg

Nº de parte	1 600 A00 3BG
-------------	---------------

BOLSO PEQUEÑO

0A00.3

Bolso resistente y compacto para transporte de herramientas y accesorios.

- Cierre de cremallera: fácil apertura
- Fácil de mover: asa resistente para transporte
- Resistencia: tejido de nailon, material interno más espeso y resistente a impactos
- Espacio optimizado: 4 divisiones internas y 2 elásticos para acomodar la herramienta, baterías, cargador y accesorios



Dimensiones (ancho x alto x largo)	120 x 280 x 430 mm
Peso	1,1 kg

Nº de parte	1 600 A00 3BH
-------------	---------------

BOLSO MEDIANO

9BZ0.1

Comodidad y espacio con calidad Bosch, ideal para trasladar tus herramientas.

- Caben fácilmente dos herramientas grandes (Ej.: sierra circular y rotomartillo), e incluso tiene espacio para otros productos y accesorios.
- 3 compartimientos externos para guardar accesorios, herramientas manuales, etc.
- Muy resistente: soporta hasta 15 kg.



Dimensiones (ancho x alto x largo)	286 x 62 x 529 mm
Tamaño	19"
Peso	0,84 kg

Nº de parte	1 619 BZ0 100
-------------	---------------

BOLSO GRANDE

0A00.3

Muy resistente. Soporta hasta 25 kg.

- 3 compartimientos externos con fijación en velcro para guardar accesorios, herramientas manuales, etc.
- Asa para mayor conveniencia y menor cansancio del profesional.
- Capacidad de almacenamiento de hasta 13 taladros de percusión GSB 13 RE.
- Base engomada y resistente.



Dimensiones (ancho x alto x largo)	360 x 80 x 590 mm
Tamaño	23"
Peso	2 kg

Nº de parte	1 600 A00 3BK
-------------	---------------

BOLSO PARA HERRAMIENTAS

GWT 20

0A02.5

La forma más fácil y robusta de llevar sus herramientas al trabajo.

- Soporta hasta 23 kg.
- Fácil almacenamiento: Compartimentos y bolsillos versátiles permiten fácil acceso y organización de herramientas eléctricas y manuales.
- Compatibilidad con L-boxx: Almacenamiento integrado a L-boxx a través de un clic que conecta el bolso en el maletín, garantizando un transporte seguro.
- Robustez y ergonomía: Material superdurable y resistente. Puño de transporte ergonómico y tira para los hombros proporcionan más comodidad.

¡NUEVO!




















Dimensiones (ancho x alto x largo)	430 x 340 x 230 mm
Capacidad de almacenamiento	23 kg
Peso bruto/neto	8,2/7,2 kg

Nº de parte	1 600 A02 5L6
-------------	---------------



VISION GENERAL DE LAS
 HERRAMIENTAS DE
 MEDICIÓN LÁSER

MEDIDORES DE DISTANCIA LÁSER	GLM 25-23	GLM 30-23	GLM 40	GLM 50-12	GLM 50-22
 Alcance	25 m	30 m	40 m	50 m	50 m
 Medición de distancia	✓	✓	✓	✓	✓
 Medición continua	✓	✓	✓	✓	✓
 Sensor de inclinación	-	-	-	-	-
 Modificación de referencia	-	-	-	-	-
 Medición de área	✓	✓	✓	✓	✓
 Medición de volumen	-	-	✓	✓	✓
 Función repetida	-	-	-	-	-
 Adición	✓	✓	✓	✓	✓
 Memoria	-	-	✓	✓	✓
 Medición indirecta	-	-	✓	✓	✓
 Medición indirecta doble	-	-	-	-	-
 Conexión BlueTooth™	-	-	-	-	-
 Mediciones en exteriores	-	-	-	-	-
 Cámara	-	-	-	-	-
 Láser Verde	-	-	-	-	-
 Garantía	hasta 3 años*	hasta 3 años*	hasta 3 años*	hasta 3 años*	hasta 3 años*

MEDIDORES DE DISTANCIA LÁSER	GLM 50-27 C	GLM 50-27 CG	GLM 100-25 C	GLM 150-27 C
 Alcance	50 m	50 m	100 m	150 m
 Medición de distancia	✓	✓	✓	✓
 Medición continua	✓	✓	✓	✓
 Sensor de inclinación	✓	✓	✓	✓
 Modificación de referencia	-	✓	-	-
 Medición de área	✓	✓	✓	✓
 Medición de volumen	✓	✓	✓	✓
 Función repetida	✓	✓	✓	✓
 Adición	✓	✓	✓	✓
 Memoria	✓	✓	✓	✓
 Medición indirecta	-	✓	-	-
 Medición indirecta doble	✓	✓	✓	✓
 Conexión BlueTooth™	✓	✓	✓	✓
 Mediciones en exteriores	-	-	✓	✓
 Cámara	-	-	✓	✓
 Láser Verde	-	✓	-	-
 Garantía	hasta 3 años*	hasta 3 años*	hasta 3 años*	hasta 3 años*



















CONOCE MÁS



HERRAMIENTAS DE MEDICIÓN LÁSER

* Registra la garantía adicional de 1 año en el sitio web www.garantiabosch.com

VISION GENERAL DE LAS
 HERRAMIENTAS DE
 MEDICIÓN LÁSER

NIVELES LÁSER		GTL 3	GPL 5 G	GLL 2-10	GLL 2-12	GLL 2-12 G	GLL 2-15 G		GLL 12-22	GLL 12-22 G	GLL 2-20 G
											
	Línea horizontal	–	–	✓	✓	✓	✓		✓	✓	✓
	Línea vertical	–	–	✓	✓	✓	✓		✓	✓	✓
	Orient. en la perpend./ Función plomada	–	✓	–	–	–	–		–	–	–
	Transferencia de ángulos rectos	–	–	✓	✓	✓	✓		✓	✓	–
	División de espacio	–	–	✓	✓	✓	✓		✓	✓	–
	Baldosín	✓	–	✓	✓	✓	✓		✓	✓	–
	Garantía	hasta 3 años*	hasta 3 años*	hasta 3 años*	hasta 3 años*	hasta 3 años*	hasta 3 años*		hasta 3 años*	hasta 3 años*	hasta 3 años*

NIVELES LÁSER		NIVELOX	GCL 2-15	GCL 2-15 G	GCL 2-50 G		GLL 3-80	GLL 3-80 G
								
	Línea horizontal	✓	✓	✓	✓		✓	✓
	Línea vertical	✓	✓	✓	✓		✓	✓
	Orient. en la perpend./ Función plomada	–	✓	✓	✓		✓	✓
	Transferencia de ángulos rectos	✓	✓	✓	✓		✓	✓
	División de espacio	✓	✓	✓	✓		✓	✓
	Baldosín	✓	✓	✓	✓		✓	✓
	Garantía	hasta 3 años*	hasta 3 años*	hasta 3 años*	hasta 3 años*		hasta 3 años*	hasta 3 años*

NIVELES LÁSER		GLL 3-80 CG	GRL 300 HV	GRL 650 CHVG	GOL 26 D		GOL 32 D
							
	Línea horizontal	✓	✓	✓	–		–
	Línea vertical	✓	✓	✓	–		–
	Orient. en la perpend./ Función plomada	✓	✓	✓	–		–
	Transferencia de ángulos rectos	✓	–	–	–		–
	División de espacio	✓	✓	✓	–		–
	Baldosín	✓	–	–	–		–
	Garantía	hasta 3 años*	hasta 3 años*	hasta 3 años*	hasta 3 años*		hasta 3 años*

DETECTORES DE MATERIALES		GMS 120	D-TECT 120	D-TECT 200 C
				
	Metales ferrosos	✓	✓	✓
	Metales no ferrosos	✓	✓	✓
	Cables energizados	✓	✓	✓
	Madera	✓	✓	✓
	Caños de PVC	–	✓ (con agua)	✓
	Indicación de la profund. de los objetos	–	–	✓ (según superficie)
	Profundidad máx. de detección en concreto	120 mm	120 mm	200 mm
	Garantía	hasta 3 años*	hasta 3 años*	hasta 3 años*

CONOCE MÁS



HERRAMIENTAS DE MEDICIÓN LÁSER

* Registra la garantía adicional de 1 año en el sitio web www.garantiabosch.com

MEDIDORES DE DISTANCIA LÁSER

MEDIDOR DE DISTANCIA LÁSER

GLM 25-23

1072.W

Su primer medidor de distancia: tome medidas hasta 25 metros y haga cálculos con sólo un clic.

- Gana tiempo: mediciones y cálculos de áreas mucho más rápidos.
- Practicidad: haz presupuestos sin necesidad de ayuda.
- Mucha más profesionalidad: tu trabajo con absoluta precisión.
- Cabe en tu bolsillo: tamaño súper compacto.
- Alcance de 25 metros: más que suficiente para hogares y la mayoría de espacios comerciales.

¡NUEVO!



HASTA 3 AÑOS DE GARANTÍA*

Nº de parte **0 601 072 W00**
Incluye: 2 pilas AAA y manual.

Alcance	0,15 – 25,00 m
Precisión de medición	± 2,0 mm
Fuente de energía	2 pilas AAA
Dimensiones (L x A x Anch.)	100 x 43 x 24 mm
Peso	0,09 kg

MEDIDOR DE DISTANCIA LÁSER

GLM 30-23

1072.X

Medidor compacto y ergonómico, engomado con mayor protección y excelente agarre.

- Sencillo de usar: sólo 2 botones y menú sencillo.
- Más rápido: para mediciones y cálculos de áreas.
- Fácil de transportar: cabe en el bolsillo.
- Alcance de 30 metros: más que suficiente para la mayoría de espacios.

¡NUEVO!



HASTA 3 AÑOS DE GARANTÍA*

Nº de parte **0 601 072 XG0**
Incluye: 2 pilas AAA y manual.

Alcance	0,15 – 30,00 m
Precisión de medición	± 1,5 mm
Diodo láser	635 nm, < 1 mW
Clase del láser	2
Desactivación automática	20 s / 5 min
Fuente de energía	2 pilas AAA
Unidad de medida	m / cm / mm
Dimensiones (L x A x Anch.)	100 x 43 x 24 mm
Peso	0,09 kg

MEDIDOR DE DISTANCIA LÁSER

GLM 40

1072.9

Cinta métrica láser para mediciones de hasta 40 metros que hace las cuentas por ti: calcula áreas, volúmenes e incluso alturas directamente en el aparato.

- Cálculo de áreas y volúmenes: las mediciones más usadas hechas al instante, sin realizar cuentas.
- Medir alturas sin necesitar de escalera ni andamios: si es posible incluso en locales de difícil acceso.
- Gane tiempo: mucha rapidez en las mediciones.
- Practicidad: haz presupuestos sin necesitar de ayudante
- Mucho más profesionalismo: tu trabajo con absoluta exactitud.

¡NUEVO!



HASTA 3 AÑOS DE GARANTÍA*

Nº de parte **0 601 072 900**
Incluye: 2 pilas AAA, bolsa de protección, certificado del fabricante, manual

Alcance	0,15 – 40,00 m
Precisión de medición	± 1,5 mm
Alimentación	2 pilas AAA
Protección contra polvo y salpicaduras de agua	Sí (IP 54)
Dimensiones	105 x 41 x 24 mm
Peso	0,10 kg

MEDIDOR DE DISTANCIA LÁSER

GLM 50-12

1072.R

El medidor con pantalla a color que hace las cuentas y todas las principales funciones de la categoría.

- Alcance de 50 metros: más que suficiente para residencias, espacios comerciales e incluso galpones.
- Más informaciones en la pantalla: el visor a color informa paso por paso cómo medir e incluso la inclinación de la superficie.
- Cálculo de áreas y volúmenes: las mediciones más usadas hechas en el momento, sin hacer cuentas.
- Medir alturas sin necesitar escaleras ni andamios: posible incluso en lugares de difícil acceso.

¡NUEVO!



HASTA 3 AÑOS DE GARANTÍA*

Nº de parte **0 601 072 RG0**
Incluye: 1 bolsa de protección, 1 tira de mano, 2 pilas AA, 1 certificado del fabricante, manual.

MEDIDOR DE DISTANCIA LÁSER

GLM 50-22

1072.S

El primer medidor de la categoría compatible con la batería recargable de Iones de Litio de Bosch.

- Revestimiento reforzado de goma: mayor protección, extra resistencia al impacto y adherencia segura durante tu trabajo.
- Más informaciones en la pantalla: el visor a color informa paso por paso cómo hacer tus mediciones.
- Compatible con batería Bosch Li-Ion 3,7 Voltios (vendida separadamente): una fuente de energía sustentable para que trabajes más tiempo y no gastes en pilas.
- Medir alturas sin necesitar escaleras ni andamios: posible incluso en lugares de difícil acceso.

¡NUEVO!



HASTA 3 AÑOS DE GARANTÍA*

Nº de parte **0 601 072 S00**
Incluye: 1 bolsa de protección, 1 tira de mano, 2 pilas AA, 1 guía rápida de uso, manual.

Alimentación	2 pilas AA o batería 3,7 V Bosch
Protección contra polvo y salpicaduras de agua	Sí (IP 65)
Dimensiones	29 x 53 x 119 mm
Peso	0,17 kg



*Registra la garantía adicional de 1 año en el sitio web www.garantiabosch.com

*Registra la garantía adicional de 1 año en el sitio web www.garantiabosch.com

MEDIDOR DE DISTANCIA LÁSER GLM 50-27 C 1072.T

El medidor que se conecta a tu celular para una rápida transferencia de datos y es compatible con la batería recargable de Iones de Litio Bosch.

- ▶ Trabaja más rápido usando tu celular: crea proyectos, plantas e incluso fotos con medidas con la aplicación gratis de Bosch "MeasureOn" o una de las innumerables apps aliadas en Android e iOS. Comparta en PDF o JPEG.
- ▶ Revestimiento reforzado de goma: mayor protección, extra resistencia al impacto y adherencia segura durante tu trabajo.
- ▶ Más informaciones en la pantalla: el visor a color informa paso por paso cómo medir e incluso la inclinación de la superficie.
- ▶ Compatible con la batería Bosch Li-Ion 3,7 Voltios (vendida separadamente): una fuente de energía sustentable para que trabajes más tiempo y no gastes en pilas.

¡NUEVO!



Alimentación	2 pilas AA o batería 3,7 V Bosch
Protección contra polvo y salpicaduras de agua	Sí (IP 65)
Dimensiones	29 x 53 x 119 mm
Peso	0,17 kg



Nº de parte 0 601 072 T00
Incluye: 1 bolsa de protección, 1 tira de mano, 2 pilas AA, 1 guía rápida de uso, manual.

MEDIDOR DE DISTANCIA LÁSER GLM 50-27 CG 1072.U

El láser verde: con revestimiento extra de goma, protección IP 65, además de contar también con conectividad para transferencia de datos.

- ▶ Láser verde: 4 veces más visible para trabajos en ambiente interno con mucha luminosidad.
- ▶ Trabaja más rápido usando tu celular: crea proyectos, plantas e incluso fotos con medidas con la aplicación gratis de Bosch o una de las innumerables apps aliadas.
- ▶ Revestimiento reforzado de goma: mayor protección, resistencia extra al impacto y adherencia segura durante tu trabajo.

4X más visibles



Alcance	0,05 – 50 m
Precisión de medición	± 1,5 mm
Capacidad inclinómetro	360°
Precisión angular	± 0,2°
Alimentación	2 pilas AA
Entrada para trípode	1/4"
Protección contra polvo y salpicaduras de agua	Sí (IP 65)
Dimensiones	119 x 53 x 29 mm
Peso	0,7 kg



Nº de parte 0 601 072 U00
Incluye: 1 bolsa de protección, 1 correa de mano, 2 pilas AA, 1 manual de instrucciones, 1 guía de uso rápido.



¹Registra la garantía adicional de 1 año en el sitio web www.garantiabosch.com

MEDIDOR DE DISTANCIA LÁSER GLM 100-25 C 1072.Y

El medidor láser para mediciones de hasta 100 metros que se conecta a su celular: todas las funciones que usted necesita ahora con cámara para uso en ambiente externo.

- ▶ Mediciones en ambientes externos con alcance de 100 metros: cámara de 5 MP con zoom 8X para saber qué está midiendo aunque no vea el láser.
- ▶ Su proyecto digitalizado en el momento: use el medidor con la aplicación gratis de Bosch "MeasureOn" o una de las innumerables apps aliadas en Android e iOS.
- ▶ Trabaja más rápido usando su celular: cree proyectos, plantas e incluso fotos con medidas.
- ▶ Más informaciones en la pantalla: el visor a color informa paso por paso cómo medir y la inclinación de la superficie.

¡NUEVO!



Alimentación	3 x AA pilas 1,5 V
Protección contra polvo y salpicaduras de agua	Sí (IP 54)
Dimensiones	28 x 64 x 142 mm
Peso	0,23 kg



Nº de parte 0 601 072 Y00
Incluye: 3 pilas AA, 1 tira de transporte, 1 bolsa de protección, manual.

MEDIDOR DE DISTANCIA LÁSER GLM 150-27 C 1072.Z

El medidor láser para mediciones de hasta 150 metros que se conecta a tu celular: con cámara para uso en ambiente externo y batería Li-Ion embutida para dejar de gastar con pilas.

- ▶ Mediciones en ambientes externos con alcance de 150 metros: cámara de 5 MP con zoom 8X para saber qué está midiendo aunque no veas el láser.
- ▶ Batería de litio recargable: mayor autonomía para tu trabajo sin preocuparse de las pilas.
- ▶ Tu proyecto digitalizado en el momento: usa el medidor con la aplicación gratis de Bosch o una de las innumerables apps aliadas en Android e iOS.
- ▶ Trabaja más rápido usando tu celular: crea proyectos, plantas e incluso fotos con medidas.

¡NUEVO!



Alimentación	Batería integrada Li-Ion 3,6 V (3120 mAh)
Protección contra polvo y salpicaduras de agua	Sí (IP 54)
Dimensiones	28 x 64 x 142 mm
Peso	0,21 kg



Nº de parte 0 601 072 Z00
Incluye: 1 tira de transporte, 1 bolsa de protección, 1 micro cable usb, manual.



¹Registra la garantía adicional de 1 año en el sitio web www.garantiabosch.com

UTILIZA TU TIEMPO CON LO QUE REALMENTE IMPORTA.

Nueva generación de Herramientas de Medición con Láser Verde Bosch. Extremadamente robustas y resistentes a grandes impactos, agua y polvo. Con sólo un clic, tu trabajo y tu están listos para un nuevo desafío.



Herramientas de Medición Láser Bosch.

4 VECES
MÁS
VISIBLE



GREENLASER
Technology



MEDIDOR
LÁSER VERDE
GLM 50-27 CG
0 601 072 U00



NIVEL
LÁSER VERDE
GPL 5 G
0 601 066 P00



NIVEL
LÁSER VERDE
GLL 2-20 G
0 601 065 001



NIVEL
LÁSER VERDE
GCL 2-50 G
0 601 066 M01



NIVELES LÁSER

NIVEL LÁSER PARA BALDOSINES

GTL 3 1015.2

El nivel láser hecho para facilitar y agilizar la instalación de pisos y azulejos, con la proyección de dos líneas de 90° y una tercera de 45°.

- Base magnética acoplada: permite la fijación del aparato en paredes, ayudando en la instalación de azulejos.
- Alcance del láser de hasta 20 metros.
- Acompaña la placa reflectora para mayor facilidad de aplicación.
- Autonivelación: mucha rapidez para un trabajo con exactitud garantizada.



HASTA 3 AÑOS DE GARANTÍA*

Alcance	20 m
Precisión angular	± 0,2 mm/m
Alimentación	4 pilas AA
Protección contra polvo y salpicaduras de agua	Sí (IP 54)
Dimensiones	156 x 102 x 98 mm
Peso	0,50 kg

Nº de parte **0 601 015 200**

Incluye: 4 pilas AA, bolsa de protección, placa objetivo, placa metálica (acopla el producto con imán), certificado del fabricante, manual.

NIVEL LÁSER DE PUNTOS

GPL 5 G 1066.P

El láser verde de 5 puntos, resistente y compacto.

- Cuerpo engomado absorbe impacto con almohadas de aire, para protección de la herramienta.
- Formato inteligente para una fácil transferencia de los puntos del techo al suelo incluso cuando se usa bajo vigas de drywall.
- Montaje integrado para fácil rotación y fijación en superficies magnéticas.



HASTA 3 AÑOS DE GARANTÍA*

Proyección	5 puntos
Rango de trabajo visible	hasta 30 m
Precisión de nivelación	± 0,35 mm/m
(plomada hacia abajo)	(± 0,7 mm/m)
Rango de Autonivelación	± 4°
Protección	IP 65
Batería	2 x 1,5 V LR6 (AA)
Entrada del Trípode	1/4"
Dimensiones	115 x 50 x 113 mm
Peso	0,4 kg

Nº de parte **0 601 066 P00**

Incluye: 2 pilas AA, bolsa de protección, manual de instrucciones y certificado de calibración de fábrica.



*Registra la garantía adicional de 1 año en el sitio web www.garantiabosch.com

NIVEL LÁSER DE LÍNEAS CRUZADAS

GLL 2-10 1063.L

Solución completa de nivelación horizontal y vertical para ambientes internos.

- Líneas verticales y horizontales.
- Sistema de nivelación Péndulo Inteligente: autonivela e indica cuando está fuera de nivel no proyectando el láser.



HASTA 3 AÑOS DE GARANTÍA*

Alcance	10 m
Precisión de nivelación	± 0,3 mm/m
Autonivelación	± 4°
Alimentación	3 pilas AA
Entrada para trípode	1/4", 5/8"
Protección contra polvo y salpicaduras de agua	Sí (IP 54)
Dimensiones	112 x 55 x 106 mm
Peso	0,49 kg

Nº de parte **0 601 063 L00**

Incluye: 3 pilas AA, bolsa de protección, certificado del fabricante, manual.

NIVEL LÁSER DE LÍNEAS CRUZADAS

GLL 2-12 1063.B

El nivel ideal para empezar: instalaciones y marcaciones mucho más rápidas y sin ayudante.

- Súper simple de usar: ¡Encendió, niveló! Con alcance de hasta 12 metros.
- Soporte multiarticulado: permite fijar su nivel en cualquier lugar o posición, inclusive en objetos, para total flexibilidad en las aplicaciones.
- Bloqueo del péndulo: protege el producto del descalibrado durante el transporte, aumentando mucho su durabilidad.
- Autonivelación: mucha rapidez para un trabajo con exactitud garantizada.
- Protección contra choque con objetos sólidos en hasta 1m (IP40): resistencia garantizada.



HASTA 3 AÑOS DE GARANTÍA*

Alcance	12 m
Precisión de nivelación	± 0,8 mm/m
Autonivelación	± 4°
Entrada para trípode	1/4"
Protección contra polvo y salpicaduras de agua	Sí (IP 40)
Alimentación	2 pilas AA
Dimensiones	71 x 55 x 72 mm
Peso	0,25 kg

Nº de parte **0 601 063 B00**

Incluye: 2 pilas AA, bolsa de protección, soporte articulado MM02, certificado del fabricante, manual.

NIVEL LÁSER DE LÍNEAS CRUZADAS

GLL 2-12 G 1063.V

El nivel ideal para empezar incluso en lugares con mucha luz: instalaciones y marcaciones mucho más rápidas y sin ayudante.

- Líneas verdes: 4 veces más visibles para trabajos en ambiente interno con mucha luminosidad.
- Supersencillo de usar: ¡se activó, niveló! Con alcance de hasta 12 metros.
- Soporte multiarticulado: permite fijar su nivel en los distintos tipos de materiales y objetos trayendo mayor flexibilidad en las aplicaciones.
- Protección contra golpes con objetos sólidos en hasta 1m (IP40): resistencia garantizada



4X más visibles

HASTA 3 AÑOS DE GARANTÍA*

Alcance	12 m
Precisión de nivelación	± 0,8 mm/m
Autonivelación	± 4°
Alimentación	2 pilas AA
Entrada para trípode	1/4"
Protección contra polvo y salpicaduras de agua	Sí (IP40)
Dimensiones	71 x 55 x 72 mm
Peso	0,25 kg

Nº de parte **0 601 063 VD0**

Incluye: 2 pilas AA, bolsa de protección, soporte articulado MM02, certificado del fabricante, manual.



*Registra la garantía adicional de 1 año en el sitio web www.garantiabosch.com

NIVEL LÁSER DE LÍNEAS

GLL 12-22

1065.2

Tu primer nivel: ahora más versatilidad compatible con la batería.

- Mayor flexibilidad de uso: compatible con baterías y baterías de iones de litio Bosch de 3,7 V.
- Soporte multiarticulado integrado: asegura tu nivel en cualquier lugar o posición con total flexibilidad.
- Bloqueo de péndulo: protege el producto de la descalibración durante el transporte, aumentando considerablemente su durabilidad.

Alcance	12 m
Precisión de nivelación	± 0,8 mm/m
Autonivelación	± 3,5°
Entrada para trípode	1/4"
Protección contra polvo y salpicaduras de agua	IP 55
Alimentación	2 pilas AA o batería 3,7 V Bosch
Dimensiones	104 x 64 x 100 mm
Peso	0,35 kg

3 AÑOS DE GARANTÍA*

Nº de parte **0 601 065 220**
Incluye: 2 pilas AA, bolso de protección, manual.

LANZAMIENTO

3 AÑOS DE GARANTÍA*

NIVEL LÁSER DE LÍNEAS

GLL 12-22 G

1065

El nivel ideal para empezar: fácil de usar, mayor visibilidad y versatilidad en una sola herramienta.

- Líneas verdes: 4 veces más visibles cuando se trabaja en interiores con luz brillante.
- Precisión aún mayor: garantiza entregas de alta calidad.
- Mayor flexibilidad de uso: compatible con baterías y baterías de iones de litio Bosch de 3,7 V.

Alcance	12 m
Precisión de nivelación	± 0,6 mm/m
Autonivelación	± 3,5°
Entrada para trípode	1/4"
Protección contra polvo y salpicaduras de agua	IP 55
Alimentación	2 pilas AA o batería 3,7 V Bosch
Dimensiones	104 x 64 x 100 mm
Peso	0,35 kg

3 AÑOS DE GARANTÍA*

Nº de parte **0 601 065 320**
Nº de parte + Batería **0 601 065 321**
Incluye: 2 pilas AA, bolso de protección, manual.

LANZAMIENTO

3 AÑOS DE GARANTÍA*

NIVEL LÁSER DE LÍNEAS

GLL 2-15 G

1065.0

Resistente al más alto nivel

- 4 veces más visible.
- Posee revestimiento de goma garantizando mayor protección y adherencia.
- La traba de péndulo protege de la descalibración durante el transporte, aumentando mucho su durabilidad.
- Soporte magnético con potentes imanes para fijación en estructuras metálicas.

Alcance del radio	15 m
Precisión de nivelación	± 0,3 mm/m
Autonivelación	± 4°
Protección contra polvo y salpicaduras de agua	IP 64
Pilas	4 x 1,5 V LR6 (AA)
Encastre del trípode	1/4"
Dimensión (Long. x Anch. x Alt.)	126 x 63 x 115 mm
Peso del producto	0,57 kg

3 AÑOS DE GARANTÍA*

PROTECTED TOOLS
Impact | Water | Dust

Nº de parte **0 601 063 W02**
Incluye: 4 pilas AA, soporte magnético giratorio LB10, clip de fijación, maletín y placa objetivo.

4X más visibles

3 AÑOS DE GARANTÍA*

NIVEL LÁSER DE LÍNEAS

GLL 2-20 G

1065.0

Extremadamente resistente y robusto con láser verde 360°.

- Diodos láser verdes para alta visibilidad.
- Teclado intuitivo para fácil selección de la configuración del láser e indicaciones de la batería.
- Traba de péndulo para transporte seguro.
- Interruptor de dos posiciones para minimizar el potencial de fallas activado.

Proyección	1 x línea de láser horizontal de 360°, 1 x línea de láser vertical
Alcance del radio	10 m
Precisión de nivelación	± 0,4 mm/m
Autonivelación	± 4°
Protección	IP 64
Temperatura para utilización	-5°C...+40°C
Temperat. para almacenamiento	-20°C...+70°C
Pilas	4 x 1,5 V LR6 (AA)
Encastre del trípode	1/4"
Dimensión (Long. x Anch. x Alt.)	111 x 72 x 119 mm
Peso del producto	0,62 kg

3 AÑOS DE GARANTÍA*

PROTECTED TOOLS
Impact | Water | Dust

Nº de parte **0 601 065 001**
Incluye: 4 pilas AA, trípode BT 150, bolso de protección y placa objetivo.

4X más visibles

3 AÑOS DE GARANTÍA*

NIVEL LÁSER DE LÍNEAS 15 M CON LÍNEA LATERAL

NIVELOX

1063.X

El paquete más completo del mercado: nivel con línea de escuadra lateral, trípode y maletín. Más valor por su dinero.

- El paquete más completo de la categoría con alcance de 15 metros: ya viene con trípode de 1,20 m y un maletín de transporte robusto.
- Único de la familia con línea lateral: haga trazados exactos de ángulos de 90° entre paredes o en el piso.
- Seleccione la línea láser que usted necesita trabajar.
- Bloqueo del péndulo: protege el producto del descalibrado durante el transporte, aumentando mucho su durabilidad.
- Autonivelación: mucha rapidez para un trabajo con exactitud garantizada.

Alcance	15 m
Precisión de nivelación	± 0,5 mm/m
Autonivelación	± 4°
Entrada para trípode	1/4"
Alimentación	4 pilas AA
Dimensiones	97 x 65 x 120 mm
Peso	0,50 kg

3 AÑOS DE GARANTÍA*

Nº de parte **0 601 063 XG0**
Incluye: trípode de 1,30m, 4 pilas AA, maletín, certificado del fabricante, manual.



NIVEL LÁSER DE LÍNEAS CRUZADAS

GCL 2-15

1066.E

La primera opción de nivel con líneas y puntos de plomada.

- Puntos de plomada: para la alineación perfecta entre un punto en el techo y otro en el suelo.
- Fije el nivel donde quiera, en cualquier situación: base magnética, gancho, entradas para trípode 1/4" y 5/8" o clip con ajuste fino.
- Traba de péndulo: protege el producto de que se descalibre durante el transporte, aumentando mucho su durabilidad.
- Autonivelación: mucha más rapidez para un trabajo con precisión garantizada.

Alcance	15 m
Alcance punto de plomada	10 m (arriba/abajo)
Precisión de nivelación	± 0,3 mm/m
Precisión del punto de plomada	± 0,7 mm/m
Autonivelación	± 4°
Alimentación	3 pilas AA
Protección contra polvo y salpicaduras de agua	Sí (IP 54)
Dimensiones	112 x 55 x 106 mm
Peso	0,61 kg

3 AÑOS DE GARANTÍA*

Nº de parte (cja.cartón) **0 601 063 L00**
Nº de parte **0 601 066 E02**
Incluye: maletín, 3 pilas AA, placa objetivo, soporte RM1, clip, certificado del fabricante, manual



NIVEL LÁSER DE LÍNEAS CRUZADAS

GCL 2-15 G

1066.J

El primer nivel de láser verde 4 veces más visible con líneas y puntos de plomada.

- Líneas verdes: 4 veces más visibles para trabajos en ambiente interno con mucha luminosidad.
- Puntos de plomada: para la alineación perfecta entre un punto en el techo y otro en el suelo.
- Fije el nivel donde quiera, en cualquier situación: base magnética, gancho, entradas para trípode 1/4" y 5/8" o clip con ajuste fino.
- Traba de péndulo: protege el producto de que se descalibre durante el transporte, aumentando mucho su durabilidad.

Alcance	15 m
Alcance punto de plomada	10 m (arriba/abajo)
Precisión de nivelación	± 0,3 mm/m
Precisión del punto de plomada	± 0,7 mm/m
Autonivelación	± 4°
Alimentación	3 pilas AA
Protección contra polvo y salpicaduras de agua	Sim (IP 54)
Dimensiones	112 x 55 x 106 mm
Peso	0,61 kg

3 AÑOS DE GARANTÍA*

Nº de parte **0 601 066 J00**
Incluye: maletín, 3 pilas AA, placa objetivo, soporte RM1, clip, certificado del fabricante, manual

4X más visibles

3 AÑOS DE GARANTÍA*

NIVEL LÁSER COMBINADO

GCL 2-50 G

1066.M

El nivel para interior o exterior con puntos de plomada: compatible con receptor, resistencia extra al impacto y líneas verdes para una visibilidad 4 veces mayor.

- Uso también en ambiente externo: haga nivelaciones y marcaciones incluso cuando el sol está fuerte usando los receptores LR7 (vendidos separadamente).
- Revestimiento reforzado de goma: Mayor protección, resistencia extra al impacto y adherencia segura en cualquier ambiente.
- Fije el nivel donde quiera, en cualquier situación: base magnética, gancho y entrada para trípode 1/4".

Alcance	sin receptor	15 m
	con receptor	50 m
Precisión de nivelación		± 0,3 mm/m
Precisión del punto de plomada		± 0,7 mm/m
Autonivelación		± 4°
Entrada para trípode		1/4"
Protección contra polvo y salpicaduras de agua		Sí (IP 64)
Dimensiones		126 x 63 x 115 mm
Peso		0,58 kg

4X más visibles

3 AÑOS DE GARANTÍA*

Nº de parte **0 601 066 M01**
Incluye: 4 pilas AA, 1 Estuche de protección, 1 Trípode BT150, 1 Base magnética RM10, 1 Placa objetivo.



*Registra la garantía adicional de 1 año en el sitio web www.garantiabosch.com

*Registra la garantía adicional de 1 año en el sitio web www.garantiabosch.com


NIVEL LÁSER DE PLANOS

GLL 3-80

1063.S

El nivel con líneas 360° para nivelar en todas las situaciones: interiores o exteriores, líneas y puntos, en cualquier dirección.

- Usado también en ambiente externo: realice nivelaciones y trazados incluso debajo de pleno sol usando el receptor LR7 (vendido por separado).
- Puntos de plomada y laterales: los diversos cruces de líneas permiten alinear puntos entre el techo y el piso, transferir puntos de una pared a otra y hacer marcar ángulos exactos de 90°.
- Bloqueo del péndulo: protege el producto del descalibrado durante el transporte, aumentando mucho su durabilidad.



3 AÑOS DE GARANTÍA

Nº de parte **0 601 063 500**

Incluye: 4 pilas AA, placa objetivo, bolsa de protección, maletín de transporte, certificado del fabricante, manual.

Alcance	30 m (sin receptor) 120 m (con receptor)
Precisión de nivelación	± 0,2 mm/m
Autonivelación	± 4°
Alimentación	4 pilas AA
Protección contra polvo y salpicaduras de agua	Sí (IP 54)
Dimensiones	149 x 84 x 142 mm
Peso	0,82 kg

NIVEL LÁSER DE PLANOS DE LÍNEAS VERDES

GLL 3-80 G

1063.Y

Posee el nivel con 12 líneas 3D: para nivelar con máxima visibilidad y controlar las líneas a través de su celular.

- Solución completa de 360°: las líneas láser del nivel se proyectan alrededor de todo el aparato (no sólo adelante) y en 3 direcciones distintas.
- Líneas verdes: 4 veces más visibles para trabajos en ambientes con mucha luminosidad.
- Uso también en ambiente externo: haga nivelaciones y marcaciones incluso cuando hay sol fuerte usando el receptor LR7 (vendido separadamente).



3 AÑOS DE GARANTÍA

Nº de parte **0 601 063 Y00**

Incluye: 4 pilas AA, 1 maletín, 1 bolsa protectora, 1 placa reflectora.

Alcance (diámetro)	30 m (sin receptor) 120 m (sin receptor)
Precisión de nivelación	± 0,3 mm/m
Autonivelación	± 4°
Protección contra polvo y salpicaduras de agua	Sí (IP 54)
Alimentación	4 pilas AA
Dimensiones	149 x 84 x 142 mm
Peso	0,82 kg

NIVEL LÁSER DE PLANOS DE LÍNEAS VERDES

GLL 3-80 CG

1063.T

El nivel con líneas 360° para nivelar con máxima visibilidad y control por el celular en todas las situaciones.

- Solución completa de 360°: las líneas láser del nivel se proyectan alrededor de todo el aparato (no sólo adelante) y en 3 direcciones distintas.
- Ya viene con receptor para uso en ambiente externo: haga nivelaciones y marcaciones incluso cuando hay sol fuerte usando el receptor LR7.
- Líneas verdes: 4 veces más visibles para trabajos en ambientes con mucha luminosidad.



3 AÑOS DE GARANTÍA

Nº de parte **0 601 063 T01**

Incluye: 4 pilas AA, placa objetivo, bolsa de protección, maletín de transporte, receptor LR7, certificado del fabricante, manual

Alcance	30 m (sin receptor) 120 m (con receptor)
Precisión de nivelación	± 0,2 mm/m
Autonivelación	± 4°
Alimentación	4 pilas AA o Batería Bosch 10,8 / 12 V
Protección contra polvo y salpicaduras de agua	Sí (IP 54)
Dimensiones	162 x 84 x 148 mm
Peso	0,86 kg



¹Registra la garantía adicional de 1 año en el sitio web www.garantiabosch.com

NIVEL LÁSER ROTATIVO

GRL 300 HV

1061.5

Mayor autonomía en la nivelación de terrenos o grandes ambientes sin ayudante, en la horizontal y en la vertical.

- Acompaña receptor LR1 para uso en ambiente externo y control remoto RC1 para operación de mandos hasta 30m.
- Armazón de metal en el tope: protege el dispositivo rotativo en caídas de hasta 1m en hormigón.
- Punto láser en el techo: permite la transferencia de puntos a 90° o el posicionamiento del nivel usando un punto de referencia arriba.



3 AÑOS DE GARANTÍA

Nº de parte **0 601 061 501**

Incluye: 2 pilas D, placa objetivo, maletín de transporte, batería, cargador, control RC 1, gafas rojas, receptor LR1, soporte de pared WM4, certificado del fabricante, manual

Alcance	300 m
Alimentación	2 x 1,2 V HR20 (D) (9 Ah) / 2 x 1,5 V LR20 (D)
Autonivelación	± 5°
Velocidad de la rotación	150 / 300 / 600 rpm
Ángulo de operación de la línea	10°, 25°, 50° / 0°
Precisión de nivelación	0,1 mm/m
Protección contra polvo y salpicaduras de agua	Sí (IP 54)
Peso	1,80 kg

NIVEL LÁSER ROTATIVO

GRL 650 CHVG

1061.V

El nivel láser rotativo más completo: conectividad y robustez con doble función de inclinación.

- Extremadamente preciso y diseñado para cualquier aplicación: alcance de hasta 650 m de diámetro y precisión de ±1,5 mm a 30 m.
- Hecho para los entornos más extremos: clasificación IP 68, incluido el compartimiento de la batería, con una carcasa innovadora que protege contra caídas de hasta 2 m en el trípode.



3 AÑOS DE GARANTÍA

Nº de parte **0 601 061 V01**

Incluye: receptor láser LR 65 G con soporte de receptor RB 60, adaptador de batería BA 1, 4 pilas D-cell, 2 pilas AA y maletín de transporte (L-Boxx 3/74).

Alcance	70 m (sin receptor) 650 m (con receptor)
Alimentación	4 pilas D-Cell o Batería 18V Bosch
Autonivelación	± 5°
Velocidad de la rotación	150 / 300 / 600 rpm
Entrada para trípode	5/8"
Precisión horizontal	± 1,5 mm a 30 m
Protección contra polvo y salpicaduras de agua	IP 68
Peso	4,6 kg
Dimensiones (L x A x P)	327 x 188 x 278 mm

NIVEL ÓPTICO

GOL 26 D

1068.0

Ampliación de la potencia en 26 veces y compensador del péndulo facilitan la visualización y nivelación en grandes distancias.

- Amplificador de 26x: ideal para visualización y lectura a grandes distancias.
- Bloqueo del compensador: protege el producto del descalibrado durante el transporte, aumentando mucho su durabilidad.
- Visor de burbuja y espejo en 90°: ideas para ajustes fáciles y rápidos del equipo.
- Ideal para grandes distancias: alcance de hasta 100 metros
- Base en metal resistente y tornillos de nivelación de precisión: proporcionan una plataforma sólida, fácil de nivelar en cualquier temperatura o clima.
- Permite mediciones de distancias y ángulos



3 AÑOS DE GARANTÍA

Nº de parte **0 601 068 000**

Incluye: maletín de transporte, protección de lente, línea de plomada, tornillo de ajuste, llaves Allen, certificado del fabricante, manual

Alcance	hasta 100 m
Aumento	26 veces
Precisión de nivelación	± 1,6 mm/30 m
Protección contra polvo y salpicaduras de agua	Sí (IP 54)
Entrada para trípode	5/8"
Dimensiones	215 x 135 x 145 mm
Peso	1,70 kg

NIVEL ÓPTICO

GOL 32 D

1068.5

Nivelación manual de terrenos cuando hay ayudantes.

- Zoom óptico de 32x: ideal para visualización y lectura a grandes distancias.
- Ideal para grandes distancias: alcance de hasta 120 metros.
- Traba de péndulo: protege el producto de la descalibración durante el transporte, aumentando su durabilidad.
- Visor burbuja y espejo en 90°: ideal para ajustes fáciles y rápidos del equipo.



3 AÑOS DE GARANTÍA

Nº de parte **0 601 068 500**

Incluye: 1 certificado del fabricante, 1 maletín, 1 protección de la lente, 1 hilo de plomada, 1 tornillo de ajuste, 1 llave allen, manual.

Protección contra polvo y salpicaduras de agua	Sí (IP 54)
Dimensiones	134 x 213 x 143 mm
Peso	1,7 kg

¹Registra la garantía adicional de 1 año en el sitio web www.garantiabosch.com

INCLINÓMETRO

GIM 60 L

1076.9

Para medir y ajustar con precisión la inclinación de superficies con auxilio de un haz láser.

- ▶ Pantalla iluminada y giratoria: facilita la lectura en cualquier ambiente o posición.
- ▶ Cambio de la unidad de medida: en grados, mm/m o porcentaje, conforme la necesidad del usuario.
- ▶ Mecanismo de apoyo auxiliar de nivelación: para colocar fácilmente la regla con el punto láser exactamente en 0°.
- ▶ Imanes integrados: para fijar la regla fácilmente en objetos hechos de metal magnético.
- ▶ Orificios para abrazaderas prácticas: permiten para la fijación de la regla en objetos no metálicos.
- ▶ Confirmación de medida con señal sonora: indica cuando el valor deseado es alcanzado.

Capacidad del inclinómetro	0 – 360° (4 x 90°)
Precisión angular	0°/90°: ± 0,05°
Función de memoria	Sí
Alimentación	4 pilas AA
Entrada para trípode	1/4"
Protección contra polvo y salpicaduras de agua	Sí (IP 54)
Dimensiones	618 x 27 x 59 mm
Peso	0,90 kg



3 AÑOS DE GARANTÍA*

Nº de parte **0 601 076 900**
Incluye: 4 pilas AA, 1 bolsa de protectora.

MEDIDOR DE ÁNGULOS

GAM 220

1076.6

Para medir y transferir ángulos con precisión, presionando sólo un botón.

- ▶ Gran apertura de las varillas: amplitud de 0° a 220° (más de la mitad de una circunferencia completa).
- ▶ Bloqueo mecánico de las varillas: permite ajustar la resistencia de apertura de las varillas para mayor exactitud al transferir ángulos.
- ▶ Extensión de la regla: para aumentar el alcance de las varillas y medir ángulos en espacios mayores o de difícil acceso.



3 AÑOS DE GARANTÍA* USO INDUSTRIAL

Nº de parte **0 601 076 500**
Incluye: 4 pilas AA, bolsa de protección, extensión de la regla, certificado del fabricante, manual

Rango de medición angular	0° – 220°
Precisión angular	± 0,10°
Alimentación	4 pilas AA
Protección contra polvo y salpicaduras de agua	Sí (IP 54)
Dimensiones	446 x 52 x 6 mm
Peso	1,10 kg



DETECTORES DE MATERIALES

DETECTOR DE MATERIALES

GMS 120

1081.0

Detección de metales, cables energizados y madera principalmente en drywall.

- ▶ Calibración automática: dispensa totalmente el ajuste del aparato por el usuario antes del uso.
- ▶ Agujero de marcación en el centro del aparato: permite marcar exactamente el lugar analizado.
- ▶ Indicación del tipo de material encontrado: metal ferroso, metal no ferroso, cable energizado o madera.
- ▶ 3 modos de detección: ajustan el aparato a las configuraciones más prácticas en cada situación de uso.

Materiales detectables	Estructura en madera, metales ferrosos, metales no ferrosos, conductores eléctricos
Máxima profundidad de medición	metales ferrosos 120 mm metales no ferrosos 80 mm conductores eléctricos 50 mm estructuras de madera 38 mm
Apagado automático	5 min
Alimentación	1 pila de 9-V-6LR61
Protección contra polvo y salpicaduras de agua	Sí (IP 54)
Dimensiones	200 x 85 x 32 mm
Peso	0,27 kg

3 AÑOS DE GARANTÍA*

Nº de parte **0 601 081 000**
Incluye: 1 pila de 9V, bolsa de protección, correa de mano, certificado del fabricante, manual



DETECTOR DE MATERIALES

D-TECT 120

1081.3

Detección de metales, cables energizados, madera y tuberías en los principales tipos de pared.

- ▶ Detección de caños con agua: reconoce tuberías llenas en varios tipos de construcción, evitando las perforaciones indeseadas.
- ▶ 3 modos de detección: ajustan el aparato a las configuraciones más prácticas en cada situación de uso.

Materiales detectables	Metales ferrosos y no ferrosos, cables eléctricos y tuberías con agua.
Máxima profundidad de medición	concreto 120 mm universal 60 mm paneles de yeso 60 mm
Alimentación	4 pilas AA o Batería Bosch 10,8 V / 12 V
Precisión del centro del objeto	± 10 mm
Mínima distancia entre dos objetos	50 mm
Apagado automático	5 minutos
Protección contra polvo y salpicaduras de agua	Sí (IP 54)
Peso	0,50 kg

3 AÑOS DE GARANTÍA*

Nº de parte **0 601 081 300**
Incluye: 4 pilas AA, certificado del fabricante, manual



DETECTOR DE MATERIALES

D-TECT 200 C

1081.6

Detector de hasta 20 cm para todos los tipos de paredes, detectando incluso infiltraciones de agua. Detección e indicación de profundidad de metales, cables energizados, madera y tuberías.

- ▶ Selección de 7 tipos distintos de pared: para mayor asertividad en la detección.
- ▶ Compatible con baterías recargables Bosch 12 V (vendidas separadamente): una fuente de energía opcional para que usted no gaste más con pilas.
- ▶ Posibilidad de actualización del software Bosch siempre que nuevas actualizaciones estén disponibles.

Materiales detectables	Metales, cables energizados, madera y tubos de plástico
Alcance	hormigón y metales 200 mm drywall 38 mm conductores eléctricos y estructuras de madera 80 mm
Exactitud	± 5 mm
Alimentación	4 pilas AA
Protección contra polvo y salpicaduras de agua	Sí (IP 54)
Dimensiones	231 x 106 x 112 mm
Peso	0,70 kg

¡NUEVO!

3 AÑOS DE GARANTÍA*

Nº de parte **0 601 081 600**
Incluye: 4 pilas AA, bolsa de protección, cable USB, certificado del fabricante, manual.



*Registra la garantía adicional de 1 año en el sitio web www.garantiabosch.com

*Registra la garantía adicional de 1 año en el sitio web www.garantiabosch.com

CÁMARAS DE INSPECCIÓN Y TEMPERATURA

CÁMARA DE INSPECCIÓN

GIC 120 C 1241.2

Inspeccione espacios estrechos o inaccesibles con una microcámara que alcanza lo que sus ojos no alcanzan y además saca fotos.

- Función "Up is Up": exhibe el lado de arriba del objeto en la parte superior de la pantalla, incluso si la cámara está boca abajo; garantiza la orientación correcta de la imagen en cualquier situación.
- Compatible con baterías recargables Bosch 12 V (vendidas separadamente): una fuente de energía opcional para que usted no gaste más con pilas.
- Zoom digital: mejor visualización de los detalles en el área de interés.


3 AÑOS DE GARANTÍA*
Nº de parte 0 601 241 200

Incluye: 4 pilas AA, cable micro USB, partición para L-Boxx, tarjeta micro SD de 4GB, imán, cable de cámara 8,5 mm de diámetro y 1,2 m de largo, espejo, gancho, certificado del fabricante, manual

Tamaño de la pantalla	3,5"
Resolución de la pantalla	320 x 240 px
Diámetro de la cámara	8,5 mm
Longitud del cable de la cámara	120 cm
Número de niveles de la iluminación LED	3
Dimensiones	257 x 90 x 49 mm
Peso	0,64 kg
Alimentación	4 pilas AA o Batería Bosch 10,8 V / 12 V



*Registra la garantía adicional de 1 año en el sitio web www.garantiabosch.com

DETECTOR DE TEMPERATURA

GIS 1000 C 1083.3

Registre y combine las temperaturas de la superficie, del ambiente y la humedad para obtener indicadores que agilizan mucho el trabajo.

- Registro pormenorizado y práctico de las informaciones recolectadas: cámara con zoom permite grabar las mediciones en una foto del exacto lugar monitoreado, evitando anotaciones en papel difíciles de entender posteriormente.


3 AÑOS DE GARANTÍA*
Nº de parte 0 601 083 300

Incluye: 4 pilas AA, cable micro USB, certificado del fabricante, manual.

Rango de temperatura	-40 °C ... +1000 °C
Precisión de medición IR	± 1,0 °C
Precisión de medición de la humedad relativa del aire	± 2%
Tipo de memoria	memoria interna
Formato de imagen	jpg
Transferencia de datos	micro USB, Bluetooth™, Bluetooth™ Smart
Tamaño de la pantalla	2,8" LCD
Zoom	0,5 m – 5 m
Alimentación	4 pilas AA o Batería Bosch 10,8 V / 12 V
Dimensiones	136 x 89 x 214 mm
Peso	0,60 kg

DETECTOR DE TEMPERATURA

GIS 500 1083.4

El pirómetro clásico que mide temperatura de superficies y además permite ajuste a los distintos tipos de material.

- Mucho más preciso que los modelos convencionales: con ajuste de 3 niveles de emisividad, permite adecuar la medición de temperatura al tipo de material de la superficie.
- Amplia gama de temperaturas de -30°C a +500°C: ideal para aplicaciones tanto en el frío como en el calor intenso.
- Medición continua: permite delimitar más fácilmente zonas cercanas que tengan temperaturas distintas.


3 AÑOS DE GARANTÍA*
Nº de parte 0 601 083 460

Incluye: 2 pilas AA, estuche, certificado de fabricación, manual.

Rango de medición	-30 °C a +500 °C
Precisión de la temperatura de la superficie	$-30^{\circ} \leq t \leq -10^{\circ}: \pm (1,8^{\circ} + 0,1 \times t)$, $-10^{\circ} < t < 0^{\circ}: \pm 2,8^{\circ}$, $0^{\circ} \leq t < 100^{\circ}: \pm 1,8^{\circ}$, $100^{\circ} \leq t \leq 500^{\circ}: \pm 1,8^{\circ}$
Emisividad (ajustable)	0,95; 0,85; 0,75
Óptica	D-S 12:1
Tamaño de pantalla	36 x 25 mm
Pantalla iluminada	Si
Fuente de alimentación	2 x 1,5 V AA
Dimensiones	171 x 101 x 54 mm
Peso (con baterías)	0,22 kg

*relación distancia de medición : punto de medición

DETECTOR DE TEMPERATURA

GTC 400 C 1083.4

Visualización inmediata de las diferencias de temperatura con documentación inteligente.

- Intercambio rápido de datos y fácil documentación de termografías.
- La tecnología de «imagen en imagen» superpone imágenes térmicas y reales para proporcionar una localización de la medición fácilmente visible.
- Sistema flexible de batería: funciona tanto con baterías de litio de 12 V como con pilas AA.


3 AÑOS DE GARANTÍA*
Nº de parte 0 601 083 460

Incluye: 2 pilas AA, estuche, certificado de fabricación, manual.

Amplitud de medición	-10 °C ... +400 °C
Precisión de medición IR	± 3 °C
Memoria gráfica	500 fotos
Tipo de enfoque	Fijo
Cámara integrada	Si
Fuente de alimentación	Pilas AA o Batería / Bosch 12 V
Dimensiones	233 x 95 x 63 mm
Peso (con baterías)	0,54 kg



*Registra la garantía adicional de 1 año en el sitio web www.garantiabosch.com

ACCESORIOS DE MEDICIÓN

RECEPTOR LÁSER

LR 1 1015.4

- Para una visibilidad mejor de los niveles láser compatibles en aplicaciones en lugares abiertos y con luz solar.
- ▶ Indicaciones claras: las señales de flechas en el visor LCD y la señal de audio proporcionan una indicación clara de la posición del láser.
 - ▶ Montaje simple y seguro: con soporte de montaje para aplicaciones de nivelación rápida y exacta.
 - ▶ Resistente: protección contra polvo y proyecciones de agua (IP 65).
 - ▶ Compatible con los modelos GRL 250 HV y GRL 300 HV.



Alimentación	1 x 9 V 6LR61
Protección contra polvo y salpicaduras de agua	IP 65
Dimensiones	148 x 73 x 30 mm
Peso	0,25 kg

HASTA 3 AÑOS DE GARANTÍA

Nº de parte **0 601 015 400**
Incluye: soporte para receptor láser LR 1 e 1 bilha bloco de 9V.

RECEPTOR LÁSER

LR 7 1069.J

- Para una visibilidad mejor de los niveladores láser compatibles en aplicaciones en lugares abiertos y con luz solar.
- ▶ Fijación fácil: sistema de "deslice" para montaje fácil y rápido e imanes integrados para una fijación segura en superficies metálicas.
 - ▶ Compatibilidad: un único receptor capaz de detectar láser rojo y verde.
 - ▶ Resistente: protección contra polvo y salpicaduras de agua (IP 54).
 - ▶ Montaje simple y seguro: con soporte de montaje para aplicaciones de nivelación rápida y exacta.
 - ▶ Modelos compatibles: GCL 2-50C, GCL 2-50G, GLL 3-80, GLL 3-80C, GLL 3-80G, GLL 3-80CG.



Alimentación	2 pilas AA
Protección contra polvo y salpicaduras de agua	IP 54
Dimensiones	137 x 73 x 28 mm
Peso	0,15 kg

HASTA 3 AÑOS DE GARANTÍA

Nº de parte **0 601 069 J00**
Incluye: soporte para receptor láser LR 6/ LR 7, bolsa de protección e 2 pilas AA.

RECEPTOR LÁSER

LR 45 1069.L

- Para nivelar en lugares en que no es posible ver la línea láser de su nivelador, ahora con indicación en mm de la distancia de la línea.
- ▶ Indicación objetiva del trabajo que se va a realizar: el receptor indica en mm la distancia de la línea láser, garantizando mayor aserividad y rapidez para los trabajos de nivelación.
 - ▶ Display LCD doble: para hacer lecturas de los resultados tanto adelante como en la parte de atrás del receptor.
 - ▶ Protección contra polvo y agua (IP 66): resistente incluso a las condiciones más extremas del ambiente de obras.
 - ▶ Montaje simple y seguro: con soporte de montaje para aplicaciones de nivelación rápidas y precisas.

¡NUEVO!



Alimentación	2 pilas AA
Protección contra polvo y salpicaduras de agua	Sí (IP 66)
Dimensiones	158 x 80 x 34 mm
Peso	0,35 kg

HASTA 3 AÑOS DE GARANTÍA

Nº de parte **0 601 069 L00**
Incluye: 1 certificado del fabricante, 1 clip para receptor RB 45, 2 pilas AA, manual.

RUEDA DE MEDICIÓN

GWM 32 1074.0

- La solución práctica y económica para medición en cualquier tipo de terreno.
- ▶ Versatilidad: mide grandes distancias en cualquier tipo de terreno, incluso con morros y valles o suelo desnivelado.
 - ▶ Mide distancias curvas: ideal para trayectos sinuosos o circulares, ya que los otros equipos miden apenas en línea recta.
 - ▶ Práctico y resistente: cable retráctil hecho en aluminio de alta resistencia y súper liviano.
 - ▶ Soporte lateral: mantiene la barra siempre de pie, evitando recoger el producto del piso en cada uso.
 - ▶ Único en la categoría con capa de protección.
 - ▶ Alta exactitud: garantiza una variación máxima de hasta 5 mm por metro.
 - ▶ Imanes integrados: para fijar la regla fácilmente en objetos hechos de metal magnético.



Diámetro de la rueda (circunferencia)	318,3 mm (1 m)
Máx. valor medido	9999,99 m
Puño	Mango telescópico
Material	Aluminio
Material de la rueda	Acero
Precisión de medición	± 5 mm/m
Peso	1,40 kg

HASTA 3 AÑOS DE GARANTÍA

Nº de parte **0 601 074 000**
Incluye: bolsa de protección, certificado del fabricante, manual

TRÍPODE

BT 150 1096.B

- La estabilidad ideal para su trabajo.
- ▶ Patas de goma: aumentan la durabilidad del trípode y traen estabilidad.
 - ▶ Alta estabilidad: sin holguras en los componentes.
 - ▶ Partes plásticas hecha con material de alta resistencia: el trípode hecho para el ambiente de la obra.
 - ▶ Soporte con rosca de 1/4", garantizando una perfecta fijación de los niveles a láser.
 - ▶ Indicado para los medidores: GLM 50.0, GLM 50 C, GLM 50-27 CG, GLM 120 C y GLM 250 VF.
 - ▶ Indicado para niveles con entrada para trípode de 1/4".



Altura de trabajo	55 – 157 cm
Rosca del trípode	1/4"
Peso	1,3 kg

HASTA 3 AÑOS DE GARANTÍA

Nº de parte **0 601 096 B00**

TRÍPODE

BT 160 1091.2

- La estabilidad ideal para su trabajo.
- ▶ Pies de goma: aumentan la durabilidad del trípode y traen estabilidad.
 - ▶ Alta estabilidad: sin holguras en los componentes.
 - ▶ Partes plásticas hechas de material de alta resistencia: el trípode hecho para el ambiente de la obra.
 - ▶ Soporte con rosca de 1/4", garantizando perfecta fijación de los niveladores.
 - ▶ Indicado para los medidores: GLM 50.0, GLM 50 C, GLM 50-27 CG, GLM 120 C y GLM 250 VF.
 - ▶ Indicado para niveles con entrada para trípode de 1/4".



Altura de trabajo	97 – 160 cm
Rosca del trípode	5/8"
Peso	4,1 kg

HASTA 3 AÑOS DE GARANTÍA

Nº de parte **0 601 091 200**

REGLA GRADUADA

GR 240 1094.1



- Robusto perfil de aluminio de alta calidad.
- ▶ Medición: capacidad de medición de hasta 2,4 metros.
 - ▶ Compatibilidad: compatible con todos los niveles a láser Bosch.
 - ▶ Para uso en las condiciones más extremas.
 - ▶ Escala graduada en milímetros para una mayor exactitud.

HASTA 3 AÑOS DE GARANTÍA

Altura de trabajo	Hasta 2,4 m
Secciones	2
Material	aluminio
Peso	1,30 kg
Nº de parte	0 601 094 100

REGLA GRADUADA GR 500 1094.3



- Robusto perfil de aluminio de alta calidad.**
- Medición: capacidad de medición de hasta 5 metros.
 - Indicada para nivel óptico Bosch GOL 26 D.
 - Para uso en las condiciones más extremas.
 - Retráctil, para facilitar su transporte y almacenamiento.

HASTA 3 AÑOS DE GARANTÍA*

Altura de trabajo	Hasta 5 m
Secciones	5
Material	Aluminio
Peso	1,75 kg
Nº de parte	0 601 094 300

SOPORTE PARA NIVEL RM 3 1092.8

- Montaje flexible del soporte.**
- Simplicidad: ajuste de la altura con sistema de retención para alinear de forma segura y exacta.
 - Resistente: robustez y durabilidad para estar con usted en cualquier lugar.
 - Compatibilidad: soporte compatible con los niveles GCL 2-50 C, GLL 3-80 C y GLL 3-80 CG.



HASTA 3 AÑOS DE GARANTÍA*

Nº de parte	0 601 092 800
-------------	---------------

ANTEOJOS DE VISIÓN LÁSER 8M00.0

- Mejora la visibilidad del haz de orientación a láser en condiciones poco favorables de luz.**
- Compatibilidad: óptimo para uso con herramientas a láser rojo giratorias o lineales.
 - Fácil almacenamiento y transporte: diseño compacto y liviano.



HASTA 3 AÑOS DE GARANTÍA*

Nº de parte	1 608 M00 05B
-------------	---------------

ANTEOJOS DE VISIÓN LÁSER VERDE 8M00.0

- Mejora la visibilidad del haz de orientación a láser en condiciones poco favorables de luz.**
- Compatibilidad: óptimo para uso con herramientas a láser verde giratorias o lineales.
 - Fácil almacenamiento y transporte: diseño compacto y liviano.



HASTA 3 AÑOS DE GARANTÍA*

Nº de parte	1 608 M00 05J
-------------	---------------

SOPORTE PARA LR 6 / LR 7 8M00.C

- Aumenta la precisión y la practicidad en el trabajo.**
- Fácil transporte: diseño compacto y simple para almacenamiento y transporte a cualquier lugar.
 - Fácil fijación: fijación simple y rápida en las reglas de medición.
 - Para uso en las condiciones más extremas.



HASTA 3 AÑOS DE GARANTÍA*

Nº de parte	1 608 M00 C1L
-------------	---------------

BATERÍA LI-ION 3.7V 8M00.C

- Una segunda opción de batería para su medidor GLM 50-27 CG.**
- Mayor autonomía de la batería debido a la tecnología de iones de litio para una mayor eficiencia en el trabajo.
 - Carga y posibilidad de operación simultáneas para suministro continuo de energía y contribución para la sustentabilidad.
 - Carga vía conector USB-C a través de varias fuentes de alimentación, como adaptador de energía, PCs, laptops o banco de energía para máxima flexibilidad.
 - Compatible con el medidor láser GLM 50-27 CG.

Tipo de batería	Li-Ion
Entrada del cargador	USB-C
Tensión nominal	3,7 V
Capacidad	1,0 Ah
Tensión de carga	5,0 V
Corriente de Carga	0,5 A
Tiempo de carga	0 – 80% < 1h50
	0 – 100% < 3h15
Dimensiones del embalaje	130 x 106 x 29 mm

HASTA 3 AÑOS DE GARANTÍA*

Nº de parte	1 608 M00 C43
Incluye: Batería, Cable USB-C.	



BASE UNIVERSAL BM3 1015.D

- Soporte multifuncional con base magnética.**
- Clip exclusivo: ideal para aplicación en techos.
 - Precisión: posicionamiento continuo y preciso de las líneas láser.
 - Compacto: diseño simple y compacto, facilitando su transporte y almacenamiento.



HASTA 3 AÑOS DE GARANTÍA*

Peso	0,3 kg
Nº de parte	0 601 015 D00

SOPORTE PARA NIVEL RM 2 1092.7

- Montaje flexible del soporte.**
- Sencillez: regulación de la altura con sistema de retención para alinear de forma segura y precisa.
 - Resistente: robustez y durabilidad para acompañarlo a usted a cualquier lugar.
 - Compatibilidad: soporte compatible con los niveles GCL 2-15, GCL 2-15 G, GLL 3-80, GLL 3-80 G y GLL 3-80 CG.



HASTA 3 AÑOS DE GARANTÍA*

Nº de parte	0 601 092 700
-------------	---------------

SÓLO BOSCH TIENE UNA LÍNEA COMPLETA DE HERRAMIENTAS DE MEDICIÓN LÁSER




EXPERT

LÍNEA DE ACCESORIOS

MÁS DESEMPEÑO PARA TU HERRAMIENTA.

- Nueva línea de alto rendimiento para todos los desafíos
- Mayor vida útil, más resistentes, más rápidos: rendimiento de hasta 100 veces más*
- Tecnologías avanzadas para las aplicaciones más exigentes



NUEVO EMBALAJE

El embalaje azul y rojo garantiza rápida identificación de los accesorios EXPERT.




BENEFICIO

Íconos que transmiten exactamente las ventajas ofrecidas por los accesorios EXPERT.



TECNOLOGÍA POR DETRÁS DE LOS BENEFICIOS

Cada accesorio EXPERT está amparado por una tecnología innovadora Bosch que garantiza más desempeño para tu herramienta.



MATERIALES

Los pictogramas muestran exactamente para qué materiales los accesorios EXPERT están indicados.



MARCA Y LÍNEA DE PRODUCTO

El logo Bosch y el ícono de la línea de producto EXPERT son los sellos de calidad y confianza que el usuario busca.

EXPERT

*Productos Bosch EXPERT comparados con productos Bosch convencionales.

INFORMACIÓN GENERAL

Seguridad

Las herramientas eléctricas Bosch se encuadran dentro de las siguientes especificaciones de seguridad: ley de medios técnicos de trabajo (Ley de seguridad de equipos), normas IEC 60745, CCE 20, DIN 57740, VDE 0740 y DIN 44720.

Garantía

Garantizamos las máquinas Bosch de acuerdo con las disposiciones legales del país (comprobación a través de la factura o del certificado de garantía completado).

Las averías de desgaste natural, sobrecarga o mal uso no están cubiertas por la garantía.

En caso de reclamo, enviar la máquina, sin ser abierta, a un servicio de asistencia técnica autorizado Bosch Herramientas Eléctricas.

Consulte a nuestro servicio de atención al cliente:

www.boschherramientas.com

Los gastos de fletes y seguros corren por cuenta y riesgo del consumidor, incluso en los casos de reclamos de garantía.

Certificaciones ISO

Todas las herramientas eléctricas presentadas en este catálogo se producen en nuestras fábricas, que tienen certificados ISO: 9001, 14001, 18000 y OHSAS 18001.

Conformidad

Todas las herramientas eléctricas e instrumentos de medición que figuran en este catálogo se ajustan a las siguientes normas: EN 60745, EN 50144, EN 61029, EN 60325, EN 60825-1 o EN 792 (según el tipo de aparato), EN 55014, EN 61000-3-2, -3-3 o -3-11 según las directrices de la Unión Europea 73/23 / CEE, 98/37 / CE y 89/336 / CEE.

Aislamiento

Todas las herramientas eléctricas presentadas en este catálogo poseen aislamiento de protección. El aislamiento total efectuado en muchas perforaciones con y sin percusión y en los martillos ofrece seguridad adicional, incluso en el caso de perforar involuntariamente un cable conductor de corriente.

Protección del Medio Ambiente

Se recomienda el reciclaje de materias primas en lugar de la eliminación en la basura.

Se recomienda la reutilización ecológica de la máquina, los accesorios y el embalaje.

A efectos de un reciclaje específico, las piezas de plástico poseen una marca específica.

Modificaciones

Reservamos el derecho de efectuar modificaciones técnicas y de diseño.

REFERENCIAS

- **Agujeros de encastre**
Agujeros en los dados que hacen la fijación en el encastre de la herramienta.
- **Aislamiento de protección / aislamiento total**
Las carcasas de los taladros, de los taladros de percusión y de los martillos Bosch son revestidas con material aislador y resistente a golpes (DIN 57740/ VDE 0740), proporcionando seguridad en caso de contacto accidental con conductor de electricidad.
- **Ajuste de profundidad**
Control de profundidad de precisión que permite al usuario ajustar la profundidad de penetración del clavo o perno en el material que está siendo utilizado.
- **Ajuste fino de profundidad**
El selector y la escala nítida garantizan especial precisión en los fresados.
- **Albañilería**
- **Aplicación "Levelling Remote" Bosch**
Permite controlar los Niveles Láser compatibles a distancia.
- **Aplicación "MeasureOn" Bosch**
Para creación de plantas y diseños de obras y almacenamiento de datos.
- **Arranque suave**
Máquinas con limitador de corriente de arranque del motor (16 A). Evita los picos de amperaje en el momento de accionamiento de la máquina.
- **Aspiración de Polvo**
El polvo es aspirado directamente hacia la bolsa recolectora de polvo o aspiradora de polvo universal.
- **Auto start/stop**
Contacto de energía sincronizado que inicia el funcionamiento de la aspiradora sincronizada al funcionamiento de la máquina.
- **Auto-Lock**
Para cambio rápido y seguro de accesorios con una sola mano.
- **Autoafilable**
- **Avance Pendular de la Hoja de Sierra**
Avance pendular de la hoja de sierra en 3 o 4 escalas. Facilidad en los servicios de cortes curvos, mejor desempeño y mayor durabilidad de las hojas de sierra.
- **Bosch Roto Stop**
Reemplaza el sistema de rotación por el sistema de percusiones en los martillos perforadores para el uso con cinceles/punteros.
- **Bosch SDS-max**
Portaherramientas SDS-max para martillos Bosch arriba de 5 kg. Cambio rápido y seguro de brocas y cinceles sin herramienta auxiliar.
- **Botón Trabajo**
Retención del eje de trabajo para reemplazar con mayor rapidez los accesorios.
- **Cargador bivolt**
Compatible con los voltajes 110 y 220.
- **Constant Electronic**
Fuerza extra para aplicaciones pesadas. Mantiene número de rotaciones constante, incluso con carga.
- **Control de torque**
Permite preselección de torque: mayor rendimiento y uniformidad en los atornillados.
- **Control simple y preciso de los rpm**
Permite preselección de torque: mayor rendimiento y uniformidad en los atornillados.
- **Detector de ángulo electrónico**
Ayuda al usuario a atornillar y perforar en superficies inclinadas, con un ángulo específico. El usuario puede elegir entre ángulos preajustados o introducir el ángulo específico a través de la aplicación.
- **Detección de fuga**
- **Disyuntor**
Protección contra cortocircuito o caída de energía.
- **Dry Fire Lock-Out**
Evita disparos cuando el cargador de clavos está vacío, evitando así daños a la herramienta y a la pieza de trabajo.
- **Dual Power 2x AA**
Herramienta con tecnología Dual Power: Compatible con pilas AA y Batería Li-On para mayor comodidad del usuario.
- **Dual Power 4x AA**
Herramienta con tecnología Dual Power: Compatible con pilas AA y Batería Li-On para mayor comodidad del usuario.
- **Easy-Fit**
Fijación perfecta para el papel autoadherente y de rolo.
- **Embrague de Seguridad**
Embrague de seguridad para mayor protección en caso de bloqueo súbito de la herramienta/accesorio.
- **Empuñadura auxiliar**
- **Encastre cuadrado de 1/2 pulgada**
- **Encastre cuadrado de 3/4 pulgada**
- **Ergonómico**
Manejo ergonómico gracias al diseño compacto y peso reducido.
- **Fácil de Usar**
- **Flexibilidad total**
Sistema FlexiClick 4 en 1 de Bosch: supera cualquier desafío – la solución ideal en todas las situaciones de trabajo.
- **Flexible Power System**
Sistema flexible: 100% intercambiable dentro de la misma clase de voltaje.
- **Guarda de protección a prueba de astillas**
Permanece firme, impidiendo que pedazos del disco alcancen al usuario en caso de quiebra.
- **Imán extrafuerte**
- **Inclinación del clavo menor que 20°**
- **Indicador de nivel de carga de la batería**
Muestra el nivel de carga restante de la batería.
- **Interfaz de usuario**
Feed-back directo de la herramienta y ajuste de las definiciones gracias a la interfaz de usuario integrada y a las características de conectividad.
- **KickBack Control**
Microprocesador desactiva la máquina cuando la broca se trava.

Entra a los canales digitales Bosch para sugerencias y novedades



www.boschherramientas.cl



www.instagram.com/boschherramientascl



facebook.com/boschherramientaschile



youtube.com/boschherramientaselectricas



Herramientas probadas y garantizadas

Innumerables pruebas de dureza y funcionalidad garantizan que las herramientas eléctricas Bosch salgan de la fábrica en perfectas condiciones de uso, con un año de garantía a partir de la emisión de la factura.

Servicio autorizado

Una amplia red de servicio autorizado, técnicos entrenados y la mayor disponibilidad de piezas de repuesto garantizan rapidez y calidad en los servicios de reparación y mantenimiento de los productos Bosch.

Servicio de Atención al Cliente

Si necesitas hablar con Bosch, le ofrecemos un camino fácil y rápido para que esto suceda. Un equipo altamente entrenado está listo para escuchar sus dudas y sugerencias.

Robert Bosch
División Herramientas Eléctricas

Edición 2024



BOSCH